


03 - ALLIER


MàJ Octobre 2019

Allier : 1 / 2


BILLY

Type de bureau	Type LAUTIER		Sur TàD normal	1	2	3	4												
Facteur-receveur	B.4è		Sur TàD mixte																
<u>Dates extrêmes connues</u> 10.7.05 / 20.6.10			Sur timbre taxe																
facteur-receveur en avril 1905			Sur lettre recommandée																
942 habitants en 1906			Notes : M. Jean POTHION signale que ce bureau aurait été recette-auxiliaire. Date non précisée.																


GARNAT - SUR - ENGIEVRE

Type de bureau	Type LAUTIER		Sur TàD normal	1	2	3		5											
Recette	A.4è		Sur TàD mixte																
<u>Dates extrêmes connues</u> 24.5.05 / 5.9.09			Sur timbre taxe																
Ex- facteur receveur Recette en septembre 1905 1019 habitants en 1906			Sur lettre recommandée																
			Notes :																


HURIEL

Type de bureau	Type LAUTIER		Sur TàD normal	1	2	3		5											
Recette	A.4è		Sur TàD mixte																
<u>Dates extrêmes connues</u> 28.8.05 / 08			Sur timbre taxe																
Distribution en décembre 1839 Direction en mars 1845 2863 habitants en 1906			Sur lettre recommandée																
			Notes :																


LA PALISSE

Type de bureau	Type LAUTIER		Sur TàD normal	1		3	4												
Recette	A.4è		Sur TàD mixte																
<u>Dates extrêmes connues</u> 12.8.06			Sur timbre taxe	1															
Bureau ouvert au XVIIème 2971 habitants en 1906			Sur lettre recommandée																
			Notes :																


LURCY puis LURCY - LEVY (en 1845)

Type de bureau	Type LAUTIER		Sur TàD normal	1	2	3	4												
Recette	A.4è		Sur TàD mixte																
<u>Dates extrêmes connues</u> 24.10.05 / 2.9.09			Sur timbre taxe																
LURCY : Distribution en 1798 LURCY-LEVY direction en Juillet 1839 3477 habitants en 1906			Sur lettre recommandée																
			Notes																


MEAULNE

Type de bureau	Type LAUTIER		Sur TàD normal	2	4											
Recette	A.4è		Sur TàD normal													
			Sur TàD mixte													
			Sur timbre taxe													
			Sur lettre recommandée													
Dates extrêmes connues 3.7.06 / 25.8.09 Distribution en février 1830 Direction en janvier 1845 rétrogradé en distribution en juillet 185 Direction en janvier 1874 1168 habitants en 1906			Notes Suis intéressé par empreinte nette de Meaulnes													

MOLLES

Type de bureau	Type LAUTIER		Sur TàD normal	1	2	3										
Facteur-receveur	B.4è		Sur TàD normal													
			Sur TàD mixte													
			Sur timbre taxe													
			Sur lettre recommandée													
Dates extrêmes connues 5.8.05 / 20.6.10 Facteur-receveur en mai 1906 1103 habitants en 1906			Notes													

SAINT - REMY - EN - ROLLAT

Type de bureau	Type LAUTIER		Sur TàD normal	2	3	4										
Recette	A.4è		Sur TàD normal													
			Sur TàD mixte													
			Sur timbre taxe													
			Sur lettre recommandée													
Dates extrêmes connues 22.8.07 / 28.8.08 Distribution en avril 1865 Direction en janvier 1874 1050 habitants en 1906			Notes													

Les dates et renseignements cités pour les bureaux, proviennent des ouvrages de M. Jean POTHION de l'Académie de Philatélie : dictionnaire des bureaux de poste français de 1575 à 1904 , et de 1904 à 1914.

Pour la population, les chiffres donnés sont ceux de l'encyclopédie Wikipédia (contenu soumis à la licence Wikipédia CC-BY-SA 3.0)

© : Copies interdites à des fins commerciales. Pour votre usage privé, demande à faire auprès de l'auteur, adresse courriel ci-dessous.

Si vous possédez dans vos collections une empreinte non reproduite ci-dessus, ou beaucoup plus lisible, vous pouvez si vous le souhaitez me la faire parvenir en m'adressant un scan à : reynaud-pierre@wanadoo.fr

Merci d'avance. Votre aide sera citée au bas de votre département.