



# 06 - ALPES MARITIMES

Mise à jour le 26 juin 2020

## BEUIL

Type de bureau	Type LAUTIER		Sur TàD normal	1																
Facteur-receveur	B.4è		Sur TàD mixte																	
<u>Dates extrêmes connues</u> 02.09.06 / 23.7.08			Sur timbre taxe																	
Facteur-receveur en février 1906			Sur lettre recommandée																	
635 habitants en 1906			Notes :																	


## BOUYON

Type de bureau	Type LAUTIER		Sur TàD normal	1																
Facteur-receveur	B.4è		Sur TàD mixte		2															
<u>Dates extrêmes connues</u> 3.8.06 / 18.7.07			Sur timbre taxe																	
Facteur-receveur en juillet 1905			Sur lettre recommandée																	
258 habitants en 1906			Notes :	: Millésime petit 2,5 mm																


## CANNES

Type de bureau	Type LAUTIER		Sur TàD normal		2															
Recette	A.4è		Sur TàD mixte																	
<u>Dates extrêmes connues</u> 1906			Sur timbre taxe																	
Bureau ouvert au XVIIème			Sur lettre recommandée																	
29365 habitants en 1906			Notes :																	


## CAP D'AIL

Type de bureau	Type LAUTIER		Sur TàD normal	1	2															
Recette	A.4è		Sur TàD mixte																	
<u>Dates extrêmes connues</u> 23.4.06 / 26.2.07			Sur timbre taxe																	
Direction en novembre 1905			Sur lettre recommandée																	
habitants en 1906 (Ignoré). En 1911 : 1485.			Notes :																	

## THEOULE

Type de bureau	Type LAUTIER		Sur TàD normal	1																
Facteur-receveur	B.4è		Sur TàD mixte		2															
<u>Dates extrêmes connues</u> 2.3.06			Sur timbre taxe																	
Facteur-boitier en janvier 1900			Sur lettre recommandée																	
habitants en 1906 (Ignoré). En 1931 616 habitants			Notes :	Type 1904, la partie supérieur porte uniquement le numéro de levée du type A.2, le rest du TàD est du type 1904.																

## THORENC

Type de bureau	Type LAUTIER		Sur TàD normal	1	2														
Facteur-receveur	B.4è		Sur TàD mixte																
<u>Dates extrêmes connues</u> 02.09.05 / 22.8.08			Sur timbre taxe																
			Sur lettre recommandée																
Facteur-receveur en 1905 Direction en avril 1910 328 habitants en 1906			Notes :																

Les dates et renseignements cités pour les bureaux, proviennent des ouvrages de M. Jean POTHION de l'Académie de Philatélie: dictionnaire des bureaux de poste français de 1575 à 1904 , et de 1904 à 1914.

Pour la population, les chiffres donnés sont ceux de l'encyclopédie Wikipédia ( contenu soumis à la licence Wikipédia CC-BY-SA 3.0 )

© :Copies interdites à des fins commerciales. Pour votre usage privé, demande à faire auprès de l'auteur, adresse courriel ci-dessous.

Si vous possédez dans vos collections une empreinte non reproduite ci-dessus, ou beaucoup plus lisible, vous pouvez si vous le souhaitez me la faire parvenir en m'adressant un scan à : [reynaud-pierre@wanadoo.fr](mailto:reynaud-pierre@wanadoo.fr) - Merci d'avance. Votre aide sera citée au bas de votre département.