


07 - ARDECHE


MàJ: 13.02.2019

PAGE 1/1


BEAUCHASTEL

Type de bureau	Type LAUTIER		Sur TàD normal	1	2															
Facteur-receveur	B.4è		Sur TàD mixte																	
<u>Dates extrêmes connues</u> 27.8.05 / 13.9.06 Facteur-receveur en mai 1905			Sur timbre taxe																	
789 habitants en 1906			Sur lettre recommandée																	
			Notes :																	


CHALANCON

Type de bureau	Type LAUTIER		Sur TàD normal																	
	0		Sur TàD mixte																	
<u>Dates extrêmes connues</u> 17.9.09 Facteur-boitier en Avril 1895 Recette auxiliaire en juillet 1905			Sur timbre taxe																	
1064 habitants en 1906			Sur lettre recommandée	1																
			Notes:	Cette empreinte, assez rare, se rencontre principalement sur lettres recommandées.																


GLUIRAS

Type de bureau	Type LAUTIER		Sur TàD normal	1																
RECETTE-AUXILIAIRE RURALE	E.4è		Sur TàD mixte																	
<u>Dates extrêmes connues</u> 5.3.06 / 26.2.07 Recette auxiliaire en mars 1905 Facteur-receveur en mai 1905			Sur timbre taxe																	
2515 habitants en 1906			Sur lettre recommandée																	
			Notes :																	

ISSARLES

Type de bureau	Type LAUTIER		Sur TàD normal	1	2															
Facteur-receveur	B.4è		Sur TàD mixte																	
<u>Dates extrêmes connues</u> 27.8.06 / 08 Facteur-receveur en août 1905			Sur timbre taxe																	
1724 habitants en 1906			Sur lettre recommandée																	
			Notes :																	

SAINTE - EULALIE

Type de bureau	Type LAUTIER		Sur TàD normal	1																
Facteur-receveur	B.4è		Sur TàD mixte																	
<u>Dates extrêmes connues</u> 19.7.04 Recette auxiliaire en juillet 1905 Facteur receveur en août 1913			Sur timbre taxe																	
730 habitants en 1906			Sur lettre recommandée																	
			Notes :																	

Je tiens à remercier M . ROUX Jean-François, de MARLY-LE-ROI (78) pour son envoi d'empreintes et de dates d'utilisation.

Les dates et renseignements cités pour les bureaux, proviennent des ouvrages de M. Jean POTHION de l'Académie de Philatélie: dictionnaire des bureaux de poste français de 1575 à 1904 , et de 1904 à 1914.

Pour la population, les chiffres donnés sont ceux de l'encyclopédie Wikipédia (contenu soumis à la licence Wikipédia CC-BY-SA 3.0)

© :Copies interdites à des fins commerciales. Pour votre usage privé, demande à faire auprès de l'auteur, adresse courriel ci-dessous.

Si vous possédez dans vos collections une empreinte non reproduite ci-dessus, ou beaucoup plus lisible, vous pouvez si vous le souhaitez me la faire parvenir en m'adressant un scan à : reynaud-pierre@wanadoo.fr - Merci d'avance. Votre aide sera citée au bas de votre département.