


# 15 - CANTAL


MàJ : 21.11.2019

Cantal : 1 / 1


## LAROQUEBROU

Type de bureau	Type LAUTIER		Sur TàD normal	1	2	3															
Recette	A.4è		Sur TàD mixte				4														
<u>Dates extrêmes connues</u> 30.9.04 / 28.10.06			Sur timbre taxe																		
Direction en 06/1855  1700 habitants en 1906			Sur lettre recommandée																		
			Notes : 4ème levée, petit millésime le 8.9.1904.																		


## PIERREFORT

Type de bureau	Type LAUTIER		Sur TàD normal	1	2	3															
Recette	A.4è		Sur TàD mixte																		
<u>Dates extrêmes connues</u> 2.9.04 / 30.12.05			Sur timbre taxe																		
Direction en 1797 sous l'orthographe PIERRE- FORT Distribution en Juillet 1809 Direction en décembre 1844 1260 habitants en 1906			Sur lettre recommandée																		
			Notes :																		

## SAINT - ETIENNE DE CHOMEIL

Type de bureau	Type LAUTIER		Sur TàD normal		2	3															
Facteur-receveur	B.4è		Sur TàD mixte																		
<u>Dates extrêmes connues</u> 27.6.06 / 14.8.06			Sur timbre taxe																		
?  1060 habitants en 1906			Sur lettre recommandée																		
			Notes :																		

## VIC-SUR-CERE

Type de bureau	Type LAUTIER		Sur TàD normal		2	3	4	5													
Recette	A.4è		Sur TàD mixte																		
<u>Dates extrêmes connues</u> 26.8.04 / 6.6.06			Sur timbre taxe																		
Distribution en octobre 1802 Direction en octobre 1808 1839 habitants en 1906			Sur lettre recommandée																		
			Notes :																		

Les dates et renseignements cités pour les bureaux, proviennent des ouvrages de M. Jean POTHION de l'Académie de Philatélie: dictionnaire des bureaux de poste français de 1575 à 1904 , et de 1904 à 1914.

Pour la population, les chiffres donnés sont ceux de l'encyclopédie Wikipédia ( contenu soumis à la licence Wikipédia CC-BY-SA 3.0 )

© :Copies interdites à des fins commerciales. Pour votre usage privé, demande à faire auprès de l'auteur, adresse courriel ci-dessous.

Si vous possédez dans vos collections une empreinte non reproduite ci-dessus, ou beaucoup plus lisible, vous pouvez si vous le souhaitez me la faire parvenir en m'adressant un scan à : [reynaud-pierre@wanadoo.fr](mailto:reynaud-pierre@wanadoo.fr) - Merci d'avance. Votre aide sera citée au bas de votre département.