


26 - DROME


Mise à jour : 28 avril 2019

Drôme : 1 / 1


COMBOVIN

Type de bureau	Type LAUTIER		Sur TàD normal		2															
Facteur-receveur	B.4è		Sur TàD mixte																	
<u>Dates extrêmes connues</u> 7.8.05 / 20.1.06			Sur timbre taxe																	
Facteur-receveur en mai 1905 520 habitants en 1906			Sur lettre recommandée																	
Notes :																				


CREST

Type de bureau	Type LAUTIER		Sur TàD normal	1	2		4		6	7	8	9		11						
Recette	A.4è		Sur TàD mixte																	
<u>Dates extrêmes connues</u> 30.1.06 / 4.1.07			Sur timbre taxe																	
Direction ouverte au XVIIème siècle 5660 habitants en 1906			Sur lettre recommandée																	
Notes : Le nom de la localité est très légèrement décalé sur la gauche, donnant une impression d'asymétrie.																				

ETOILE

Type de bureau	Type LAUTIER		Sur TàD normal			3														
Recette	A.4è		Sur TàD mixte																	
<u>Dates extrêmes connues</u> 29.12.05			Sur timbre taxe																	
Direction en juillet 1840. 3007 habitants en 1906			Sur lettre recommandée																	
Notes :																				

GLANDAGE

Type de bureau	Type LAUTIER		Sur TàD normal		2															
Facteur-receveur	B.4è		Sur TàD mixte																	
<u>Dates extrêmes connues</u> 11.1.06 / 27.7.06			Sur timbre taxe																	
Facteur-receveur en janvier 1906 453 habitants en 1906			Sur lettre recommandée																	
Notes :																				

Les dates et renseignements cités pour les bureaux, proviennent des ouvrages de M. Jean POTHION de l'Académie de Philatélie: dictionnaire des bureaux de poste français de 1575 à 1904 , et de 1904 à 1914.

Pour la population, les chiffres donnés sont ceux de l'encyclopédie Wikipédia (contenu soumis à la licence Wikipédia CC-BY-SA 3.0)

© :Copies interdites à des fins commerciales. Pour votre usage privé, demande à faire auprès de l'auteur, adresse courriel ci-dessous.

Si vous possédez dans vos collections une empreinte non reproduite ci-dessus, ou beaucoup plus lisible, vous pouvez si vous le souhaitez me la faire parvenir en m'adressant un scan à : reynaud-pierre@wanadoo.fr - Merci d'avance. Votre aide sera citée au bas de votre département.