


27 - EURE


MàJ : 27 mai 2019

Eure : 1 / 3


AMBENAY

Type de bureau	Type LAUTIER		Sur TàD normal	2																
Recette auxiliaire rurale	E.4è		Sur TàD mixte																	
<u>Dates extrêmes connues</u>			Sur timbre taxe																	
8.3.06			Sur lettre recommandée																	
Distribution auxiliaire septembre 1905			Notes :																	
661 habitants en 1906																				


BRESTOT

Type de bureau	Type LAUTIER		Sur TàD normal	1	2															
Recette auxiliaire rurale	E.4è		Sur TàD mixte																	
<u>Dates extrêmes connues</u>			Sur timbre taxe																	
6.11.08 / 16.9.37			Sur lettre recommandée																	
Distribution auxiliaire en décembre 1905			Notes :																	
416 habitants en 1906																				


COUDRES

Type de bureau	Type LAUTIER		Sur TàD normal	1	2															
Recette auxiliaire rurale	E.4è		Sur TàD mixte																	
<u>Dates extrêmes connues</u>			Sur timbre taxe																	
22.11.05 / 7.11.17			Sur lettre recommandée																	
Distribution auxiliaire en septembre 1905			Notes :																	
434 habitants en 1906																				

COURBEPINE

Type de bureau	Type LAUTIER		Sur TàD normal	1	2															
Recette auxiliaire rurale	E.4è		Sur TàD mixte																	
<u>Dates extrêmes connues</u>			Sur timbre taxe																	
2.12.06 / 1.9.10			Sur lettre recommandée																	
Distribution auxiliaire en septembre 1905			Notes :																	
492 habitants en 1906																				


DRUCOURT

Type de bureau	Type LAUTIER		Sur TàD normal	1	2	4														
Recette auxiliaire rurale	E.4è		Sur TàD mixte			3														
<u>Dates extrêmes connues</u>			Sur timbre taxe																	
10.1.06 / 11.12.08			Sur lettre recommandée																	
Facteur-receveur en septembre 1905			Notes :	3°, avec le " ° " des TàD convoyeurs-lignes, au lieu du petit " e ".																
801 habitants en 1906																				


EVREUX - A

Type de bureau	Type LAUTIER		Sur TàD normal	1																
Recette auxiliaire urbaine	D.4è		Sur TàD mixte																	
<u>Dates extrêmes connues</u> 1.6.10			Sur timbre taxe																	
18971 habitants en 1906			Sur lettre recommandée																	
Bureau annexe d'Evreux			Notes :																	


FRANCHEVILLE

Type de bureau	Type LAUTIER		Sur TàD normal																	
Recette auxiliaire rurale	E.4è		Sur TàD mixte			4														
<u>Dates extrêmes connues</u> 24.2.07 / 24.4.07			Sur timbre taxe																	
Distribution en mars 1865 Direction en janvier 1874 1349 habitants en 1906			Sur lettre recommandée																	
			Notes :																	


GAILLON

Type de bureau	Type LAUTIER		Sur TàD normal	1																
Recette	A.4è		Sur TàD mixte																	
<u>Dates extrêmes connues</u> 24.2.07			Sur timbre taxe																	
Direction en 1730			Sur lettre recommandée																	
2479 habitants en 1906			Notes :																	

ROSAY

Type de bureau	Type LAUTIER		Sur TàD normal	1	2	3														
Facteur-receveur	B.4è		Sur TàD mixte																	
<u>Dates extrêmes connues</u> 20.12.05 / 30.7.07			Sur timbre taxe																	
Ex distribution auxiliaire Facteur-reveveur en avril 1905 650 habitants en 1906			Sur lettre recommandée																	
			Notes :																	

ROUGEMONTIERS

Type de bureau	Type LAUTIER		Sur TàD normal	1	2															
Recette auxiliaire rurale	E.4è		Sur TàD mixte																	
<u>Dates extrêmes connues</u> 28.12.08 / 15.1.31			Sur timbre taxe																	
Distribution auxiliaire en décembre 1905			Sur lettre recommandée																	
497 habitants en 1906			Notes :																	

TOUTAINVILLE

Type de bureau	Type LAUTIER		Sur TàD normal	1																
Facteur-receveur	B.4è		Sur TàD mixte																	
<u>Dates extrêmes connues</u>			Sur timbre taxe																	
3.12.43			Sur lettre recommandée																	
Distribution auxiliaire en septembre 1905			Notes :																	
497 habitants en 1906																				

Les dates et renseignements cités pour les bureaux, proviennent des ouvrages de M. Jean POTHION de l'Académie de Philatélie: dictionnaire des bureaux de poste français de 1575 à 1904 , et de 1904 à 1914.

Pour la population, les chiffres donnés sont ceux de l'encyclopédie Wikipédia (contenu soumis à la licence Wikipédia CC-BY-SA 3.0)

© :Copies interdites à des fins commerciales. Pour votre usage privé, demande à faire auprès de l'auteur, adresse courriel ci-dessous.

Si vous possédez dans vos collections une empreinte non reproduite ci-dessus, ou beaucoup plus lisible, vous pouvez si vous le souhaitez me la faire parvenir en m'adressant un scan à : reynaud-pierre@wanadoo.fr - Merci d'avance. Votre aide sera citée au bas de votre département.

