


# 29 - FINISTERE


MàJ : 04 juin 2019

Finistère : 1 / 3


## BANNALEC

Type de bureau Type LAUTIER			Sur TàD normal	1					5	6											
Recette	A.4è		Sur TàD mixte																		
<u>Dates extrêmes connues</u> 5.9.05 / 20.3.06			Sur timbre taxe																		
Distribution en juillet 1856 Direction en décembre 1871 6141 habitants en 1906			Sur lettre recommandée																		
			Notes :																		


## BEUZEC - CONQ

Type de bureau Type LAUTIER			Sur TàD normal	1		3															
Facteur-receveur	B.4è		Sur TàD mixte																		
<u>Dates extrêmes connues</u> 3.4.06 / 27.6.06			Sur timbre taxe																		
Facteur-boitier en mars 1906  5112 habitants en 1906			Sur lettre recommandée																		
			Notes :																		

## CARANTEC

Type de bureau Type LAUTIER			Sur TàD normal	1	2																
Facteur-receveur	B.4è		Sur TàD mixte																		
<u>Dates extrêmes connues</u> 1.1.05 / 12.12.06			Sur timbre taxe																		
Facteur boitier en novembre 1904 Direction en octobre 1913 1724 habitants en 1906			Sur lettre recommandée																		
			Notes :																		

## CONCARNEAU

Type de bureau Type LAUTIER			Sur TàD normal	1	2	3	4	5													
Recette	A.4è		Sur TàD mixte																		
<u>Dates extrêmes connues</u> 5.6.05 / 21.7.06			Sur timbre taxe																		
Direction en juillet 1785  8007 habitants en 1906			Sur lettre recommandée																		
			Notes :	Certains millésimes sont petits : 2,5mm.																	

## DINEAULT

Type de bureau Type LAUTIER			Sur TàD normal	1																	
Recette auxiliaire rurale	E.4è		Sur TàD mixte																		
<u>Dates extrêmes connues</u> 23.8.13 / 1.10.19			Sur timbre taxe																		
Recette auxiliaire rurale en décembre 1906  2061 habitants en 1906			Sur lettre recommandée																		
			Notes :																		

**ELLIANT**

Type de bureau	Type LAUTIER	Sur TàD normal	1	2																
Facteur-receveur	B.4è	Sur TàD mixte																		
<u>Dates extrêmes connues</u> 25.11.06 / 4.1.07		Sur timbre taxe																		
Facteur boîtier en novembre 1906		Sur lettre recommandée																		
3993 habitants en 1906		Notes :																		

**LA FORET FOUESNANT ( voir note )**


Type de bureau	Type LAUTIER	Sur TàD normal	1	2																
Facteur-receveur	B.4è	Sur TàD mixte																		
<u>Dates extrêmes connues</u> 17.7.05 / 12.7.07		Sur timbre taxe																		
Facteur boîtier en juillet 1905		Sur lettre recommandée																		
3350 habitants en 1906		Notes : Par décret en date du 25 mai 1955, la commune de LA FORET portera désormais le nom de LA FORET-FOUESNANT.																		

**LAMBEZELLEC**

Type de bureau	Type LAUTIER	Sur TàD normal	1	2	3															
Recette	A.4è	Sur TàD mixte																		
<u>Dates extrêmes connues</u> 05 / 4.8.06		Sur timbre taxe																		
Direction en avril 1887		Sur lettre recommandée																		
19916 habitants en 1906		Notes :																		


**LE CONQUET**

Type de bureau	Type LAUTIER	Sur TàD normal	1	2																
Recette	A.4è	Sur TàD mixte																		
<u>Dates extrêmes connues</u> 13.10.04 / 18.4.06		Sur timbre taxe																		
Distribution en novembre 1844 Direction en février 1855 1836 habitants en 1906		Sur lettre recommandée																		
		Notes :																		


**LESNEVEN**

Type de bureau	Type LAUTIER	Sur TàD normal		2	3	4														
Recette	A.4è	Sur TàD mixte																		
<u>Dates extrêmes connues</u> 4.7.06 / 2.8.07		Sur timbre taxe																		
Service postal secondaire au 18ème Direction en janvier 1792 3375 habitants en 1906		Sur lettre recommandée																		
		Notes :																		


**PLOUGASTEL - DAOULAS**

Type de bureau	Type LAUTIER		Sur TàD normal	1	2	3															
Recette	A.4è		Sur TàD mixte																		
<u>Dates extrêmes connues</u>			Sur timbre taxe																		
05 / 3.3.06			Sur lettre recommandée																		
Direction en mars 1876			Notes :																		
7733 habitants en 1906																					

**PLOUNEOUR - MENEZ**

Type de bureau	Type LAUTIER		Sur TàD normal			3	4														
Facteur-receveur	B.4è		Sur TàD mixte																		
<u>Dates extrêmes connues</u>			Sur timbre taxe																		
17.3.06 / 9.7.06			Sur lettre recommandée																		
Ancienne recette auxiliaire Facteur boitier en décembre 1905 2898 habitants en 1906			Notes :																		

**PONT L'ABBE puis PONT - L'ABBE LAMBOUR**

Type de bureau	Type LAUTIER		Sur TàD normal	1	2	3	4	5													
Recette	A.4è		Sur TàD mixte																		
<u>Dates extrêmes connues</u>			Sur timbre taxe																		
11.5.05 / 2.8.06			Sur lettre recommandée																		
PONT L'ABBE, service postal secondaire au 18ème PONT L'ABBE, distribution en février 1830 PONT L'ABBE direction en janvier 1837. 6432 habitants en 1906			Notes :	PONT L'ABBE s'est appelé PONT L'ABBE LAMBOUR en 1847																	

**SPEZET**

Type de bureau	Type LAUTIER		Sur TàD normal	1	2																
Facteur-receveur	B.4è		Sur TàD mixte																		
<u>Dates extrêmes connues</u>			Sur timbre taxe																		
10.3.06 / 31.7.06			Sur lettre recommandée																		
Facteur boitier en décembre 1905  3899 habitants en 1906			Notes :																		

d'utilisation.

Les dates et renseignements cités pour les bureaux, proviennent des ouvrages de M. Jean POTHION de l'Académie de Philatélie: dictionnaire des bureaux de poste français de 1575 à 1904 , et de 1904 à 1914.

Pour la population, les chiffres donnés sont ceux de l'encyclopédie Wikipédia ( contenu soumis à la licence Wikipédia CC-BY-SA 3.0 )

© :Copies interdites à des fins commerciales. Pour votre usage privé, demande à faire auprès de l'auteur, adresse courriel ci-dessous.

Si vous possédez dans vos collections une empreinte non reproduite ci-dessus, ou beaucoup plus lisible, vous pouvez si vous le souhaitez me la faire parvenir en m'adressant un scan à : [reynaud-pierre@wanadoo.fr](mailto:reynaud-pierre@wanadoo.fr) - Merci d'avance. Votre aide sera citée au bas de votre département.