


30 - GARD


MàJ : 09 juin 2020

Gard : 1 / 7


AIMARGUES

Type de bureau	Type LAUTIER		Sur TàD normal	1	2											
Recette	A.4è		Sur TàD mixte													
<u>Dates extrêmes connues</u>			Sur timbre taxe													
20.9.05 / 18.4.06			Sur lettre recommandée													
Distribution en janvier 1868 Direction en mai 1872 2762 habitants en 1906			Notes :													
2ème	3ème	4ème														

ARAMON


Type de bureau	Type LAUTIER		Sur TàD normal	1	2	4										
Recette	A.4è		Sur TàD mixte													
<u>Dates extrêmes connues</u>			Sur timbre taxe													
10.12.04 / 3.4.06			Sur lettre recommandée													
Distribution en novembre 1853 Direction en juin 1858 2584 habitants en 1906			Notes :													
2ème	3ème	4ème														

BAGNOLS - SUR - CEZE


Type de bureau	Type LAUTIER		Sur TàD normal			4	6									
Recette	A.4è		Sur TàD mixte													
<u>Dates extrêmes connues</u>			Sur timbre taxe													
28.2.06 / 10.3.06			Sur lettre recommandée													
Distribution en juin 1849 Direction en janvier 1874 4582 habitants en 1906			Notes :													
2ème	3ème	4ème														




CALVISSON

Type de bureau	Type LAUTIER		Sur TàD normal	1	2	4	5														
Recette	A.4è		Sur TàD mixte																		
<u>Dates extrêmes connues</u> 4.4.05 / 27.7.06			Sur timbre taxe																		
Direction au XVIIème			Sur lettre recommandée																		
2004 habitants en 1906			Notes :																		
2ème	3ème	4ème																			

CHAMBORIGAUD

Type de bureau	Type LAUTIER		Sur TàD normal	1	2	4															
Recette	A.4è		Sur TàD mixte																		
<u>Dates extrêmes connues</u> 20.9.04 / 5.3.06			Sur timbre taxe			3															
Distribution en janvier 1869 Direction en mai 1872 1560 habitants en 1906			Sur lettre recommandée																		
			Notes :																		
2ème	3ème	4ème																			

CORCONNE

Type de bureau	Type LAUTIER		Sur TàD normal	2	3																
Facteur-receveur	B.4è		Sur TàD mixte																		
<u>Dates extrêmes connues</u> 31.8.05 / 21.5.06			Sur timbre taxe																		
Facteur-receveur en août 1905			Sur lettre recommandée																		
584 habitants en 1906			Notes :																		
2ème	3ème	4ème																			




REMOULINS

Type de bureau	Type LAUTIER		Sur TàD normal	4										
Recette	A.4è		Sur TàD mixte											
<u>Dates extrêmes connues</u> 6.3.06 Direction en janvier 1748 Bureau fermé en 1798 réouvert en direction en janvier 1830 1345 habitants en 1906			Sur timbre taxe											
			Sur lettre recommandée											
		Notes :												
2ème	3ème	4ème												

ROCHFORD DU GARD


Type de bureau	Type LAUTIER		Sur TàD normal	2										
Recette	A.4è		Sur TàD mixte											
<u>Dates extrêmes connues</u> .. .08.05 Distribution en juin 1873 Direction en janvier 1874 850 habitants en 1906			Sur timbre taxe											
			Sur lettre recommandée											
		Notes :												
2ème	3ème	4ème												

ROQUEMAURE


Type de bureau	Type LAUTIER		Sur TàD normal	1	2	3	4										
Recette	A.4è		Sur TàD mixte														
<u>Dates extrêmes connues</u> 17.5.05 / 5.11.08 Direction en janvier 1792 2221 habitants en 1906		 1ère	Sur timbre taxe														
			Sur lettre recommandée														
			Notes :														
2ème	3ème	4ème	5ème														




SALINDRES

Type de bureau	Type LAUTIER		Sur TàD normal	1	2	3	4													
Recette	A.4è		Sur TàD mixte																	
<u>Dates extrêmes connues</u> 20.4.05 / 12.4.06			Sur timbre taxe																	
Distribution en février 1873 Direction en janvier 1874 2557 habitants en 1906			Sur lettre recommandée																	
			Notes :																	
2ème	3ème	4ème																		

SAINT - ANDRE DE VALBORGNE


Type de bureau	Type LAUTIER		Sur TàD normal	1	2	3	4													
Recette	A.4è		Sur TàD mixte																	
<u>Dates extrêmes connues</u> 16.12.04 / 31.3.06			Sur timbre taxe																	
Distribution en août 1842 Direction en octobre 1845 1541 habitants en 1906			Sur lettre recommandée																	
			Notes :																	
2ème	3ème	4ème																		

SAINT - CHAPTES


Type de bureau	Type LAUTIER		Sur TàD normal	1	2	3	4													
Recette	A.4è		Sur TàD mixte																	
<u>Dates extrêmes connues</u> 1.1.05 / 3.1.06			Sur timbre taxe																	
Distribution en janvier 1846 Direction en janvier 1848 859 habitants en 1906			Sur lettre recommandée																	
			Notes :																	
2ème	3ème	4ème																		




ST GILLES puis **ST GILLES LES BOUCHERIES** puis **ST GILLES DU GARD**

Type de bureau	Type LAUTIER		Sur TàD normal	2																
Recette	A.4è		Sur TàD mixte																	
<u>Dates extrêmes connues</u> .. .4.05 / 19.4.06			Sur timbre taxe																	
Saint GILLES, direction au XVIIIème			Sur lettre recommandée																	
6300 habitants en 1906			Notes : Saint GILLES, direction au XVIIIème. Change de nom en 1811 pour devenir Saint GILLES LES BOUCHERIES, puis devient Saint GILLES DU GARD vers 1848																	
2ème	3ème	4ème																		

SAINT JEAN DE GARDONINGUE puis **SAINT - JEAN DU GARD** (voir note)


Type de bureau	Type LAUTIER		Sur TàD normal	1	2	3	4													
Recette	A.4è		Sur TàD mixte																	
<u>Dates extrêmes connues</u> .. .6.05 / 4.10.06			Sur timbre taxe																	
ST JEAN DE GARDONINGUE direction au XVIIIème 3582 habitants en 1906			Sur lettre recommandée																	
			Notes : Saint-Jean de Gardonningue (Pothion) ou Saint Jean de Gardonenque Wikipédia devient Saint Jean du Gard en 1802. Si vous avez des renseignements ou dates concernant ces diverses appellations, je serais intéressé d'en prendre connaissance pour améliorer le présent catalogue.																	
2ème	3ème	4ème																		

SUMESNE puis **SUMENE** - (voir note)


Type de bureau	Type LAUTIER		Sur TàD normal	1	2	4														
Recette	A.4è		Sur TàD mixte																	
<u>Dates extrêmes connues</u> 31.12.04 / 13.11.06			Sur timbre taxe																	
SUMESNE, direction au XVIIIème, SUMENE, Distribution en septembre 1839 Direction en février 1843 2508 habitants en 1906			Sur lettre recommandée																	
			Notes : SUMESNE prend le nom de SUMENE vers 1792.																	
2ème	3ème	4ème																		



TORNAC

Type de bureau	Type LAUTIER		Sur TàD normal	1	2												
Facteur-receveur	B.4è		Sur TàD mixte														
<u>Dates extrêmes connues</u> 03.01.07 / 8.7.09			Sur timbre taxe														
Facteur-receveur en avril 1906			Sur lettre recommandée														
785 habitants en 1906			Notes :														
2ème	3ème	4ème															

VERGEZE

Type de bureau	Type LAUTIER		Sur TàD normal	1	2	3											
Recette	A.4è		Sur TàD mixte														
<u>Dates extrêmes connues</u> 28.4.05 / 28.4.06			Sur timbre taxe														
Direction en juillet 1860			Sur lettre recommandée														
1860 habitants en 1906			Notes :														
2ème	3ème	4ème															

Je tiens à remercier M Jean .RAPPAZ de Nîmes pour son envoi de dates et d'empreintes.

Les dates et renseignements cités pour les bureaux, proviennent des ouvrages de M. Jean POTHION de l'Académie de Philatélie: dictionnaire des bureaux de poste français de 1575 à 1904 , et de 1904 à 1914.

Pour la population, les chiffres donnés sont ceux de l'encyclopédie Wikipédia (contenu soumis à la licence Wikipédia CC-BY-SA 3.0)

© :Copies interdites à des fins commerciales. Pour votre usage privé, demande à faire auprès de l'auteur, adresse courriel ci-dessous.

Si vous possédez dans vos collections une empreinte non reproduite ci-dessus, ou beaucoup plus lisible, vous pouvez si vous le souhaitez me la faire parvenir en m'adressant un scan à : reynaud-pierre@wanadoo.fr - Merci d'avance. Votre aide sera citée au bas de votre département.