


37 - INDRE - ET - LOIRE


Mise à jour 28.12.2019 - Page 1/4

Type de Timbre à Date	Numéro de la levée
-----------------------	--------------------


CHAUMUSSAY

Type de bureau	Type LAUTIER		Sur TàD normal	2	3	4	5															
Facteur-receveur	B.4è		Sur TàD mixte																			
<u>Dates extrêmes connues</u>			Sur timbre taxe																			
3.6.05 / 28.8.06			Sur lettre recommandée																			
Facteur-boitier en mai 1905			Notes :																			
619 habitants en 1906																						


CINAIIS

Type de bureau	Type LAUTIER		Sur TàD normal	1																		
Recette auxiliaire rurale - E.4è			Sur TàD mixte																			
<u>Dates extrêmes connues</u>			Sur timbre taxe																			
2.8.1921			Sur lettre recommandée																			
Distribution auxiliaire en décembre 1905			Notes :																			
445 habitants en 1906																						


CIVRAY S/ CHER

Type de bureau	Type LAUTIER		Sur TàD normal	1	2	3	4															
Facteur-receveur	B.4è		Sur TàD mixte																			
<u>Dates extrêmes connues</u>			Sur timbre taxe																			
12.4.05 / 10.11.08			Sur lettre recommandée																			
Facteur -boitier en mars 1905			Notes :																			
1003habitants en 1906																						

CROUZILLES

Type de bureau	Type LAUTIER		Sur TàD normal	1																		
Recette auxiliaire rurale - E.4è			Sur TàD mixte																			
<u>Dates extrêmes connues</u>			Sur timbre taxe																			
1.9.21 / 9.12.31			Sur lettre recommandée																			
Distribution auxiliaire en septembre 1904			Notes :																			
680 habitants en 1906																						


DIERRE

Type de bureau	Type LAUTIER		Sur TàD normal	1	3																	
Facteur-receveur	B.4è		Sur TàD mixte																			
<u>Dates extrêmes connues</u>			Sur timbre taxe																			
19.9.05 / 6.10.06			Sur lettre recommandée																			
Facteur-boitier en décembre 1904			Notes :																			
550 habitants en 1906																						


ESVRES

Type de bureau	Type LAUTIER		Sur TàD normal	1	3	5													
Recette	A.4è		Sur TàD mixte																
<u>Dates extrêmes connues</u> 13.2.06 / 27.9.08			Sur timbre taxe																
Distribution en juillet 1863 Direction en janvier 1874 1681 habitants en 1906			Sur lettre recommandée																
			Notes :																


LA CHAPELLE BLANCHE

Type de bureau	Type LAUTIER		Sur TàD normal	2	3														
Facteur-receveur	B.4è		Sur TàD mixte																
<u>Dates extrêmes connues</u> 3.3.06 / 14.8.06			Sur timbre taxe																
Facteur-boitier en février 1806 890 habitants en 1906			Sur lettre recommandée																
			Notes :																


MARCILLY S/ MAULNE

Type de bureau	Type LAUTIER		Sur TàD normal	2	4														
Facteur-receveur	B.4è		Sur TàD mixte																
<u>Dates extrêmes connues</u> 11.9.05 / 6.8.06			Sur timbre taxe																
Facteur-boitier en septembre 1905 589 habitants en 1906			Sur lettre recommandée																
			Notes :																

MONTBAZON

Type de bureau	Type LAUTIER		Sur TàD normal	1	2	3	4	5	6										
Recette	A.4è		Sur TàD mixte																
<u>Dates extrêmes connues</u> 17.1.05 / 14.12.06			Sur timbre taxe																
Direction en 1750 Facteur-boitier en décembre 1902 1150 habitants en 1906			Sur lettre recommandée																
			Notes :																


NEUVY LE ROI (Voir notes)

Type de bureau	Type LAUTIER		Sur TàD normal	3	4														
Recette	A.4è		Sur TàD mixte																
<u>Dates extrêmes connues</u> 1.1.06 / 2.8.06			Sur timbre taxe																
NEUVI ROY direction en juillet 1781 1479 habitants en 1906			Sur lettre recommandée																
			Notes : NEUVY LA LOI en 1793 & 1852, puis NEUVI ROI en 1830 et NEUVY LE ROI en 1853.																


RIVIERE

Type de bureau	Type LAUTIER		Sur TàD normal	1															
Recette auxiliaire rurale	E.4è		Sur TàD mixte																
<u>Dates extrêmes connues</u> 30.3.21 / 30.9.21			Sur timbre taxe																
Distribution auxiliaire en décembre 1905			Sur lettre recommandée																
281 habitants en 1906			Notes :																


SORIGNY

Type de bureau	Type LAUTIER		Sur TàD normal	1															
Recette	A.4è		Sur TàD mixte																
<u>Dates extrêmes connues</u> 24.7.06 / 3.9.06			Sur timbre taxe																
Direction en septembre 1884			Sur lettre recommandée																
1090 habitants en 1906			Notes :																


SOUVIGNY

Type de bureau	Type LAUTIER		Sur TàD normal		2														
Facteur-receveur	B.4è		Sur TàD mixte																
<u>Dates extrêmes connues</u> . 8.06 /18.2.07			Sur timbre taxe																
Facteur-boitier en janvier 1906			Sur lettre recommandée																
654 habitants en 1906			Notes :																

TAVANT

Type de bureau	Type LAUTIER		Sur TàD normal	1															
Recette auxiliaire rurale - E.4è			Sur TàD mixte																
<u>Dates extrêmes connues</u> 30.12.22 / 4.9.48			Sur timbre taxe																
Distribution auxiliaire en novembre 1905			Sur lettre recommandée																
242 habitants en 1906			Notes :																

VEIGNE

Type de bureau	Type LAUTIER		Sur TàD normal	1	2	3													
Facteur-receveur	B.4è		Sur TàD mixte																
<u>Dates extrêmes connues</u> 16.1.05 / 3.1.08			Sur timbre taxe																
Facteur boitier en octobre 1905			Sur lettre recommandée																
1357 habitants en 1906			Notes :																

bureaux de poste français de 1575 à 1904 , et de 1904 à 1914.

Pour la population, les chiffres donnés sont ceux de l'encyclopédie Wikipédia (contenu soumis à la licence Wikipédia CC-BY-SA 3.0)

© :Copies interdites à des fins commerciales. Pour votre usage privé, demande à faire auprès de l'auteur, adresse courriel ci-dessous.

Si vous possédez dans vos collections une empreinte non reproduite ci-dessus, ou beaucoup plus lisible, vous pouvez si vous le souhaitez me la faire parvenir en m'adressant un scan à : reynaud-pierre@wanadoo.fr - Merci d'avance. Votre aide sera citée au bas de votre département.