






LANGÉAC

Type de bureau		Type LAUTIER																		
Recette	A.4ème																			
<u>Dates extrêmes connues</u> 31.12.05 / 25.2.09																				
Direction en janvier 1763 4955 habitants en 1906																				
			Sur TàD normal	1	2	3	4	5												
			Sur TàD mixte																	
			Sur timbre taxe																	
			Sur lettre recommandée																	
			Notes :																	
																				
			3ème			4ème			5ème											


LE MONASTIER puis LE MONASTIER S / GAZEILLE

Type de bureau		Type LAUTIER																		
Recette	A.4ème																			
<u>Dates extrêmes connues</u> 18.3.06 / 23.12.07																				
MONASTIER : distribution février 1830 puis direction en avril 1843 3782 habitants en 1906																				
			Sur TàD normal		2		4													
			Sur TàD mixte																	
			Sur timbre taxe																	
			Sur lettre recommandée																	
			Notes : Le MONASTIER change de nom en avril 1843, et devient Le Monastier s/ Gazeille																	


SAINT GERMAIN - LAPRADE

Type de bureau		Type LAUTIER																		
Recette auxiliaire rurale	E.4ème																			
<u>Dates extrêmes connues</u> 1909																				
Recette auxiliaire en février 1899 1814 habitants en 1906																				
Si vous possédez une empreinte je suis intéressé.			Sur TàD normal				4													
			Sur TàD mixte																	
			Sur timbre taxe																	
			Sur lettre recommandée																	
			Notes : Ce bureau est signalé recette auxiliaire en février 1899. Aucune autre date n'a été trouvée pouvant nous orienter vers une évolution de ce bureau.																	

SAINT JULIEN D'ANCE

Type de bureau		Type LAUTIER																		
Facteur-receveur	B.4ème																			
<u>Dates extrêmes connues</u> 1.7.07																				
Facteur-receveur en octobre 1905 860 habitants en 1906																				
			Sur TàD normal	1	2															
			Sur TàD mixte																	
			Sur timbre taxe																	
			Sur lettre recommandée																	
			Notes :																	

SEMBADEL

Type de bureau	Type LAUTIER		Sur TàD normal	2																		
Facteur-receveur	B.4ème		Sur TàD mixte																			
<u>Dates extrêmes connues</u>			Sur timbre taxe																			
1.9.06			Sur lettre recommandée																			
Facteur-receveur en octobre 1905		Notes : 																				
896 habitants en 1906																						

Je tiens à remercier M. Pierre SOUCHON de VENISSIEUX (69), pour sa communication d'empreintes et de dates d'utilisation.

Pour la population, les chiffres donnés sont ceux de l'encyclopédie Wikipédia (contenu soumis à la licence Wikipédia CC-BY-SA 3.0)

© :Copies interdites à des fins commerciales. Pour votre usage privé, demande à faire auprès de l'auteur, adresse courriel ci-dessous.

Si vous possédez dans vos collections une empreinte non reproduite ci-dessus, ou beaucoup plus lisible, vous pouvez si vous le souhaitez me la faire parvenir en m'adressant un scan à : reynaud-pierre@wanadoo.fr - Merci d'avance. Votre aide sera citée au bas de votre département.