













45 - LOIRET


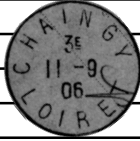
Mise à jour 06 avril 2020 - Page 1/11

Type de Timbre à Date		Numéro de la levée													
BOISCOMMUN															
Type de bureau Type LAUTIER		Sur TàD normal	1	2	3	4	5	6	7						
Recette	A. 4ème	Sur TàD mixte													
<u>Dates extrêmes connues</u> 20.01.05 / 25.07.08 Direction ouverte en 1710 975 habitants en 1906		Sur timbre taxe													
		Sur lettre recommandée													
		Notes :													
															
															
															
															
															
2ème		3ème		4ème		5ème		6ème		7ème					




BONNY puis BONNY SUR LOIRE (voir notes)															
Type de bureau Type LAUTIER		Sur TàD normal		2	3	4	5	6							
Recette	A. 4ème	Sur TàD mixte													
<u>Dates extrêmes connues</u> 11.4.05 / 19.10.06 Bonny : direction au XVIIIème siècle 2082 habitants en 1906		Sur timbre taxe													
		Sur lettre recommandée													
		Notes : Bonny est devenue Bonny-sur-Loire en 1786													
															
															
															
															
															
															
2ème		3ème		4ème		5ème		6ème							

BOU														
Type de bureau Type LAUTIER		Sur TàD normal	1	2										
Facteur-receveur	B.4ème	Sur TàD mixte												
<u>Dates extrêmes connues</u> 11.1.06 / 29.7.06 Facteur-receveur en décembre 1905 505 habitants en 1906		Sur timbre taxe												
		Sur lettre recommandée												
		Notes :												
														
2ème														



CHAINGY

Type de bureau		Type LAUTIER		Sur TàD normal																	
Recette		A. 4ème		1			2			3			4								
Dates extrêmes connues				Notes :																	
22.4.06 / 25.9.06																					
Facteur-boitier en août 1901																					
Facteur-receveur en avril 1906																					
1258 habitants en 1906																					
 1ère (en attente)																					
																					
2ème		3ème		4ème																	

CHANTECOQ


Type de bureau		Type LAUTIER		Sur TàD normal																	
Facteur-receveur		B.4ème		1			2			3			4								
Dates extrêmes connues				Notes :																	
01.01.06 / 31.6.08																					
Facteur-receveur en novembre 1905																					
617 habitants en 1906																					
 1ère																					
																					
2ème		3ème		4ème																	

CHÂTEAUNEUF - SUR - LOIRE

Type de bureau		Type LAUTIER		Sur TàD normal															
Recette		A. 4ème						4				5							
Dates extrêmes connues				Notes :															
23.9.06 / 02.10.06																			
Direction en février 1811																			
3450 habitants en 1906																			
 1ère (en attente)																			
																			
2ème		3ème		4ème			5ème												



CHATILLON - SUR - LOING puis CHATILLON - COLIGNY - (voir notes)

Type de bureau	Type LAUTIER		Sur TàD normal		3	4	6	7											
Recette	A. 4ème		1ère (en attente)	Sur TàD mixte															
<u>Dates extrêmes connues</u> 03.11.05 // 14.09.06				Sur timbre taxe															
Chatillon/Loing, direction au XVIIème siècle 2175 habitants en 1906				Sur lettre recommandée															
Notes : Chatillon-sur-Loing devient Chatillon-Coligny en 1893																			

2ème 3ème 4ème 5ème 6ème 7ème 8ème

CRAVANT

Type de bureau	Type LAUTIER		Sur TàD normal	1	2														
Recette auxiliaire rurale	E.4ème		1ère	Sur TàD mixte															
<u>Dates extrêmes connues</u> 06.11.05 / 20.10.09				Sur timbre taxe															
Recette auxiliaire rurale en octobre 1905 Facteur-recuteur en novembre 1913 1164 habitants en 1906				Sur lettre recommandée															
Notes :																			


2ème

DAMMARIE - EN - PUISAYE


Type de bureau	Type LAUTIER		Sur TàD normal	1															
Recette auxiliaire rurale	E.4ème		1ère (en attente visuel)	Sur TàD mixte															
<u>Dates extrêmes connues</u> 11.03.06				Sur timbre taxe															
Recette auxiliaire rurale en décembre 1905 572 habitants en 1906				Sur lettre recommandée															
Notes :																			




EPIEDS

Type de bureau Type LAUTIER			Sur TàD normal	1	3	5	6											
Recette	A. 4ème		Sur TàD mixte															
Dates extrêmes connues 21.07.05 / 27.07.06			Sur timbre taxe															
Direction en juin 1881			Sur lettre recommandée															
1269 habitants en 1906		1ère (en attente)	Notes :															
2ème	3ème	4ème	5ème	6ème	7ème	7ème mixte (petitmillésime)												

FERRIERES - EN - GATINAIS



Type de bureau Type LAUTIER			Sur TàD normal		3	4	5	6	7									
Recette	A. 4ème		Sur TàD mixte															
Dates extrêmes connues 27.05.06 / 01.10.06			Sur timbre taxe															
Direction en août 1851			Sur lettre recommandée															
1580 habitants en 1906		1ère (en attente)	Notes :															
2ème	3ème	4ème	5ème	6ème	7ème													

GRIGNEVILLE






Type de bureau Type LAUTIER			Sur TàD normal	1	2	3	4	5	6									
Recette	A. 4ème		Sur TàD mixte															
Dates extrêmes connues 27.03.05 / 17.10.06			Sur timbre taxe															
Direction en juin 1883 Facteur-receveur en juin 1907 455 habitants en 1906			Sur lettre recommandée															
		1ère	Notes :															
2ème	3ème	4ème	5ème	6ème														



MARSAINVILLIERS










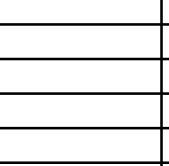
Type de bureau Type LAUTIER		 <p>1ère (en attente)</p>	Sur TàD normal			3													
Facteur-receveur B.4ème			Sur TàD mixte																
<u>Dates extrêmes connues</u> 27.03.06 / 24.09.06			Sur timbre taxe																
Recette auxiliaire rurale en février 1904 Facteur-receveur en décembre 1905 300 habitants en 1906			Sur lettre recommandée																
			Notes :																
																			
2ème	3ème																		

NEUVILLE puis NEUVILLE - AUX - BOIS (voir notes)








Type de bureau Type LAUTIER		 <p>1ère</p>	Sur TàD normal	1			4	5	6	7	8	9								
Recette A. 4ème			Sur TàD mixte																	
<u>Dates extrêmes connues</u> 21.08.05 / 08.10.06			Sur timbre taxe																	
NEUVILLE distribution en novembre 1756 NEUVILLE direction en janvier 1792 2445 habitants en 1906			Sur lettre recommandée																	
			Notes : Neuville devient Neuville-aux-Bois en 1822																	
																				
																				
																				
																				
2ème	3ème	4ème				5ème	6ème	7ème	8ème											
9ème																				








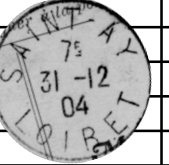

PATAY

Type de bureau Type LAUTIER		 1ère (en attente)	Sur TàD normal	1	2		4	5	6	7	8	9	10
Recette	A. 4ème		Sur TàD mixte										
Dates extrêmes connues 31.12.04 / 04.07.15			Sur timbre taxe										
Distribution en avril 1819 Direction en novembre 1840 1476 habitants en 1906			Sur lettre recommandée										
Notes :													
		 2ème	 3ème	 4ème	 5ème	 6ème	 7ème	 8ème	 9ème	 10ème			





PONT AUX MOINES

Type de bureau Type LAUTIER		 1ère (en attente)	Sur TàD normal	1	2	3	4		6				
Recette	A. 4ème		Sur TàD mixte										
Dates extrêmes connues 24.07.043 / 22.09.06			Sur timbre taxe										
Distribution en février 1830 Direction en novembre 1833 ? habitants en 1906			Sur lettre recommandée										
Notes :													
		 2ème	 3ème	 4ème	 5ème	 6ème	 6ème Mixte						






SAINT AY

Type de bureau Type LAUTIER		 1ère (en attente)	Sur TàD normal		2	3	4	5	6	7			
Recette	A. 4ème		Sur TàD mixte										
Dates extrêmes connues 31.12.04 / 1908			Sur timbre taxe										
Facteur boitier en septembre 1844 Direction en janvier 1844 922 habitants en 1906			Sur lettre recommandée										
Notes :													
		 2ème	 3ème	 4ème	 5ème	 6ème	 7ème						




SAINT DENIS DE L'HOTEL

Type de bureau Type LAUTIER		 <p>1ère</p>	Sur TàD normal	1	3	5	7											
Recette	A. 4ème		Sur TàD mixte															
<u>Dates extrêmes connues</u> 28.04.06 / 11.08.06			Sur timbre taxe															
Facteur-boitier en août 1901 Facteur-receveur en avril 1906 1028 habitants en 1906			Sur lettre recommandée															
			Notes :															
																		
2ème	3ème	4ème	5ème	6ème	7ème	8ème												


SAINT HILAIRE - SAINT MESMIN

Type de bureau Type LAUTIER		 <p>1ère (en attente)</p>	Sur TàD normal	2	3	4	5	6	7									
Recette	A. 4ème		Sur TàD mixte															
<u>Dates extrêmes connues</u> 31.12.04 / 04.06.06			Sur timbre taxe															
Direction en septembre 1892 984 habitants en 1906			Sur lettre recommandée															
			Notes :															
																		
2ème	3ème	4ème	5ème	6ème	7ème	8ème												

SCEAUX

Type de bureau Type LAUTIER		 <p>1ère (en attente)</p>	Sur TàD normal	1	2	3	4											
Facteur-receveur	B.4ème		Sur TàD mixte															
<u>Dates extrêmes connues</u> 17.07.05 / 28.11.05			Sur timbre taxe															
966 habitants en 1906			Sur lettre recommandée															
			Notes :															
																		
2ème	3ème	4ème	5ème	6ème	7ème	8ème												



VIENNE EN VAL																					
Type de bureau		Type LAUTIER		Sur TàD normal						5											
Recette		A. 4ème		Sur TàD mixte																	
Dates extrêmes connues				Sur timbre taxe																	
21.11.05				Sur lettre recommandée																	
Direction en avril 1882				 1ère (en attente)		Notes :															
981 habitants en 1906																					
2ème		3ème		4ème		5ème		6ème		7ème		8ème									

Les dates et renseignements cités pour les bureaux, proviennent des ouvrages de M. Jean POTHION de l'Académie de Philatélie: dictionnaire bureaux de poste français de 1575 à 1904 , et de 1904 à 1914.

Pour la population, les chiffres donnés sont ceux de l'encyclopédie Wikipédia (contenu soumis à la licence Wikipédia CC-BY-SA 3.0)

© :Copies interdites à des fins commerciales. Pour votre usage privé, demande à faire auprès de l'auteur, adresse courriel ci-dessous.

Si vous possédez dans vos collections une empreinte non reproduite ci-dessus, ou beaucoup plus lisible, vous pouvez si vous le souhaitez me la faire parvenir adressant un scan à : reynaud-pierre@wanadoo.fr - Merci d'avance. Votre aide sera citée au bas de votre département.

