







## GARE DE SOUILLAC

Type de bureau		Type LAUTIER	Sur TàD normal		2														
Recette		A.6è	Sur TàD mixte																
Dates extrêmes connues		..-02.1948 / ..-05.1948	Sur timbre taxe																
Bâtiment public			Sur lettre recommandée																
			Notes : Ce TàD nous a été signalé, mais nous ne l'avons pas vu.																

## GORSES

Type de bureau		Type LAUTIER	Sur TàD normal	1	3														
Facteur-receveur		B.4è	Sur TàD mixte																
Dates extrêmes connues		17.8.06 / 22.9.06	Sur timbre taxe																
Facteur-boitier en septembre 1905			Sur lettre recommandée																
1009 habitants en 1906			Notes :																
																			
		1ère ( en attente )																	
																			
2ème		3ème																	

## L'HOPITAL - SAINT - JEAN

Type de bureau		Type LAUTIER	Sur TàD normal		3														
Facteur-receveur		B.4è	Sur TàD mixte																
Dates extrêmes connues		21.10.05 / 20.9.06	Sur timbre taxe																
Facteur boitier en août 1905			Sur lettre recommandée																
? habitants en 1906			Notes :																
																			
		1ère ( en attente )																	
																			
2ème		3ème																	

