



48 - LOZERE

| | |
|-----------------------|--------------------|
| Type de Timbre à Date | Numéro de la levée |
|-----------------------|--------------------|


AUROUX


| | | | | | | | | | | | | | | | | | | | | |
|--|--------------|---|------------------------|---|---|--|--|--|--|--|--|--|--|--|--|--|--|--|--|--|
| Type de bureau | Type LAUTIER |  1ère | Sur TàD normal | 1 | 2 | | | | | | | | | | | | | | | |
| Facteur-receveur | B.4ème | | Sur TàD mixte | | | | | | | | | | | | | | | | | |
| <u>Dates extrêmes connues</u> 06.04.06 / 21.08.06 | | | Sur timbre taxe | | | | | | | | | | | | | | | | | |
| 1342 habitants en 1906 | | | Sur lettre recommandée | | | | | | | | | | | | | | | | | |
| | | | Notes : | | | | | | | | | | | | | | | | | |

SAINT - SAUVEUR- DE - PEYRE

| | | | | | | | | | | | | | | | | | | | | |
|--|--------------|--|------------------------|---|--|--|--|--|--|--|--|--|--|--|--|--|--|--|--|--|
| Type de bureau | Type LAUTIER |  1ère | Sur TàD normal | 1 | | | | | | | | | | | | | | | | |
| Recette auxiliaire rurale | E.4ème | | Sur TàD mixte | | | | | | | | | | | | | | | | | |
| <u>Dates extrêmes connues</u> 01.11.04 | | | Sur timbre taxe | | | | | | | | | | | | | | | | | |
| Recette auxiliaire rurale en novembre 1904 | | | Sur lettre recommandée | | | | | | | | | | | | | | | | | |
| 652 habitants en 1906 | | | Notes : | | | | | | | | | | | | | | | | | |

SAINT - SAUVEUR- DE - PEYRE

| | | | | | | | | | | | | | | | | | | | | |
|--|--------------|---|------------------------|---|---|--|--|--|--|--|--|--|--|--|--|--|--|--|--|--|
| Type de bureau | Type LAUTIER |  1ère | Sur TàD normal | 1 | 2 | | | | | | | | | | | | | | | |
| Facteur-receveur | B.4ème | | Sur TàD mixte | | | | | | | | | | | | | | | | | |
| <u>Dates extrêmes connues</u> 07.10.05 / 01.04.07 | | | Sur timbre taxe | | | | | | | | | | | | | | | | | |
| Facteur- receveur en août 1905 | | | Sur lettre recommandée | | | | | | | | | | | | | | | | | |
| 652 habitants en 1906 | | | Notes : | | | | | | | | | | | | | | | | | |

| | | | | | | | | | | | | | | | | | | | |
|---|--|--|--|--|--|--|--|--|--|--|--|--|--|--|--|--|--|--|--|
|  2ème | | | | | | | | | | | | | | | | | | | |
|---|--|--|--|--|--|--|--|--|--|--|--|--|--|--|--|--|--|--|--|

Je tiens à remercier M.LACOUR Jean-Marie de MENDE (Lozere) pour son envoi d'empreintes et de dates d'utilisation.

Les dates et renseignements cités pour les bureaux, proviennent des ouvrages de M. Jean POTHION de l'Académie de Philatélie: dictionnaire des bureaux de poste français de 1575 à 1904 , et de 1904 à 1914.

Pour POUILLY-LES-NONAINS, les renseignements proviennent de l'ouvrage de Pierre SOUCHON : La Loire marques postales et oblitérations.

Pour la population, les chiffres donnés sont ceux de l'encyclopédie Wikipédia (contenu soumis à la licence Wikipédia CC-BY-SA 3.0)

© :Copies interdites à des fins commerciales. Pour votre usage privé, demande à faire auprès de l'auteur, adresse courriel ci-dessous.

Si vous possédez dans vos collections une empreinte non reproduite ci-dessus, ou beaucoup plus lisible, vous pouvez si vous le souhaitez me la faire parvenir en m'adressant un scan à : reynaud-pierre@wanadoo.fr - Merci d'avance. Votre aide sera citée au bas de votre département.