



52 - HAUTE - MARNE

Mise à jour 20 Juillet 2020 - Page 1/3



Type de Timbre à Date

Numéro de la levée



BOURDON

Type de bureau Type LAUTIER		 <p>1ère</p>	Sur TàD normal	1	2															
Recette	A.4ème		Sur TàD mixte																	
<u>Dates extrêmes connues</u> 17.12.05 / 15.08.06			Sur timbre taxe																	
Distribution en avril 1872 Direction en janvier 1874 693 habitants en 1906			Sur lettre recommandée																	
		Notes :																		
 <p>2ème</p>																				

COLOMBEY - LES - DEUX - EGLISES



Type de bureau Type LAUTIER		 <p>1ère (en attente)</p>	Sur TàD normal		2															
Recette	A.4ème		Sur TàD mixte																	
<u>Dates extrêmes connues</u> 08.08.06 / 02.09.06			Sur timbre taxe																	
Distribution en septembre 1833 Direction en décembre 1871 729 habitants en 2015			Sur lettre recommandée																	
		Notes :																		
 <p>2ème</p>																				

LA FERTE - SUR - AUBE




Type de bureau Type LAUTIER		 <p>1ère (en attente)</p>	Sur TàD normal		2	3														
Recette	A.4ème		Sur TàD mixte																	
<u>Dates extrêmes connues</u> 06.12.05 / 15.12.05			Sur timbre taxe																	
Direction en janvier 1887 698 habitants en 1906			Sur lettre recommandée																	
		Notes :																		
 <p>2ème</p>																				
	3ème																			




LEFFONDS

Type de bureau Type LAUTIER		Sur TàD normal		1	2														
Facteur-receveur B.4ème		Sur TàD mixte																	
<u>Dates extrêmes connues</u> 03.03.06 / 05.09.06		Sur timbre taxe																	
Facteur-receveur en décembre 1905		Sur lettre recommandée																	
465 habitants en 1906		Notes :																	
		1ère																	
																			
2ème (millésime décalé)																			



LONGEAU

Type de bureau Type LAUTIER		Sur TàD normal		1		3	4	5											
Recette A.4ème		Sur TàD mixte																	
<u>Dates extrêmes connues</u> 13.04.05 / 16.08.06		Sur timbre taxe																	
Direction en avril 1840		Sur lettre recommandée																	
346 habitants en 1906		Notes :																	
		1ère																	
																			
2ème		3ème		4ème		5ème													



MALROY

Type de bureau Type LAUTIER		Sur TàD normal		1															
Recette auxiliaire rurale E.4ème		Sur TàD mixte																	
<u>Dates extrêmes connues</u> 22.05.06 / 13.11.06		Sur timbre taxe																	
Facteur-receveur en novembre 1905		Sur lettre recommandée																	
? habitants en 1906		Notes :																	
		1ère																	



ROCHES - SUR - ROGNON

Type de bureau Type LAUTIER			Sur TàD normal	1	2				5	6	8							
Recette	A.4ème		Sur TàD mixte															
<u>Dates extrêmes connues</u> 16.08.05 / 19.06.06			Sur timbre taxe															
Direction en juin 1885 507 habitants en 1906			Sur lettre recommandée															
			Notes :															
																		
2ème	3ème	4ème	5ème	6ème	7ème	8ème												

SERQUEUX

Type de bureau Type LAUTIER			Sur TàD normal	1	2													
Facteur-receveur	B.4ème		Sur TàD mixte															
<u>Dates extrêmes connues</u> 06 / 08			Sur timbre taxe															
Facteur-receveur en juillet 1906 1116 habitants en 1906			Sur lettre recommandée															
			Notes :															
																		
2ème																		

VIGNORY

Type de bureau Type LAUTIER			Sur TàD normal	1					5									
Recette	A.4ème		Sur TàD mixte															
<u>Dates extrêmes connues</u> 16.07.05 / 25.08.06			Sur timbre taxe															
Direction en avril 1772 461 habitants en 1906			Sur lettre recommandée															
			Notes :															
																		
2ème	3ème	4ème	5ème															

Je tiens à remercier M.HERVE Michel de QUITTEBEUF (27) pour son envoi d'empreintes et de dates d'utilisation.

Les dates et renseignements cités pour les bureaux, proviennent des ouvrages de M. Jean POTHION de l'Académie de Philatélie: bureaux de poste français de 1575 à 1904 , et de 1904 à 1914.

Pour la population, les chiffres donnés sont ceux de l'encyclopédie Wikipédia (contenu soumis à la licence Wikipédia CC-BY-SA © :Copies interdites à des fins commerciales. Pour votre usage privé, demande à faire auprès de l'auteur, adresse courriel ci-dessous.

Si vous possédez dans vos collections une empreinte non reproduite ci-dessus, ou beaucoup plus lisible, vous pouvez si voi