





# 53 - MAYENNE




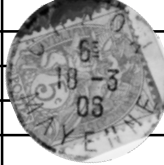
Mise à jour le 30 juin 2020 - Page 1/4

Type de Timbre à Date	Numéro de la levée
-----------------------	--------------------


## AMBRIERES

Type de bureau	Type LAUTIER	Sur TàD normal	2	4	6	8												
Recette	A.4ème	Sur TàD mixte		4														
<u>Dates extrêmes connues</u> 05.03.06 / 16.04.08		Sur timbre taxe																
Distribution en mai 1840 Direction en février 1845 2395 habitants en 1906		Sur lettre recommandée																
		Notes :																
			1ère (en attente)															
																		
2ème	3ème	4ème	4ème-Mixte ( petit 4è-3mm )															


## BAZOUGERS

Type de bureau	Type LAUTIER	Sur TàD normal	2	3	4	5	6												
Recette	A.4ème	Sur TàD mixte																	
<u>Dates extrêmes connues</u> 28.01.05 / 25.08.06		Sur timbre taxe																	
Direction en février 1875 1222 habitants en 1906		Sur lettre recommandée																	
		Notes :																	
			1ère (en attente)																
																			
2ème	3ème	4ème	5ème	6ème															


## CHANGE

Type de bureau	Type LAUTIER	Sur TàD normal	1															
Recette auxiliaire rurale	E.4ème	Sur TàD mixte																
<u>Dates extrêmes connues</u> 11.03.06 / 29.11.08		Sur timbre taxe																
Recette auxiliaire rurale en mars 1906 1510 habitants en 1906		Sur lettre recommandée																
		Notes :																
			1ère															


### CRAON

Type de bureau    Type LAUTIER		 1ère	Sur TàD normal	1			4	5	6									
Recette	A.4ème		Sur TàD mixte															
<u>Dates extrêmes connues</u> 18.03.06 / 11.11.06			Sur timbre taxe															
Distribution au XVIIIème Direction en avril 1777 3977 habitants en 1906			Sur lettre recommandée															
			Notes :															
2ème	3ème	4ème	5ème	6ème														

### ERNEE


Type de bureau    Type LAUTIER		 1ère ( en attente )	Sur TàD normal	1	2			5	6	7									
Recette	A.4ème		Sur TàD mixte																
<u>Dates extrêmes connues</u> 13.02.05 / 15.10.06			Sur timbre taxe																
Distribution au XVIIIème Direction en novembre 1785 5297 habitants en 1906			Sur lettre recommandée																
			Notes :																
2ème	3ème	4ème	5ème	6ème	7ème														


### GORRON

Type de bureau    Type LAUTIER		 1ère ( en attente )	Sur TàD normal		2	3	4	5		7									
Recette	A.4ème		Sur TàD mixte																
<u>Dates extrêmes connues</u> 01.03.06 / 30.08.06			Sur timbre taxe																
Distribution en février 1830 Direction en janvier 1845 2381 habitants en 1906			Sur lettre recommandée																
			Notes :																
2ème	3ème	4ème	5ème	6ème	7ème	8ème													





LA ROE														
Type de bureau	Type LAUTIER		Sur TàD normal	1	2									
Facteur-receveur	B.4ème		Sur TàD mixte											
<u>Dates extrêmes connues</u> 17.03.05 / 28.06.08			Sur timbre taxe											
Facteur-boîtier en mars 1905			Sur lettre recommandée											
510 habitants en 1906			Notes :											
 1ère ( en attente )														
			2ème	3ème	4ème									

LONGUEFUYE														
Type de bureau	Type LAUTIER		Sur TàD normal			3								
Facteur-receveur	B.4ème		Sur TàD mixte											
<u>Dates extrêmes connues</u> 23.09.06			Sur timbre taxe											
Facteur-receveur en février 1906			Sur lettre recommandée											
373 habitants en 1906			Notes :											
 1ère														
			2ème	3ème										



MONTIGNE puis MONTIGNE - LE - BRILLANT ( voir note )														
Type de bureau	Type LAUTIER		Sur TàD normal	2	3	4	5							
Facteur-receveur	B.4ème		Sur TàD mixte											
<u>Dates extrêmes connues</u> 11.06.05 / 31.08.06			Sur timbre taxe											
Facteur-boîtier en novembre 1895			Sur lettre recommandée											
890 habitants en 1906			Notes : prend le nom de MONTIGNE LE BRILLANT en septembre 1896											
 1ère ( en attente )														
			2ème	3ème	4ème	5ème								



## QUELAINES - SAINT - GAULT

Type de bureau		Type LAUTIER	Sur TàD normal	1	3														
Recette	A.4ème		Sur TàD mixte																
<u>Dates extrêmes connues</u> 03.10.05 / 24.08.06				Sur timbre taxe															
Direction en novembre 1880  1690 habitants en 1906				Sur lettre recommandée															
			Notes :																
																			
2ème	3ème		4ème																

## SAINT - MARTIN - DE - CONNEE

Type de bureau		Type LAUTIER	Sur TàD normal		3														
Recette	A.4ème		Sur TàD mixte																
<u>Dates extrêmes connues</u> 18.07.06 / 22.07.06				Sur timbre taxe															
Distribution en octobre 1845 Direction en janvier 1870 1402 habitants en 1906				Sur lettre recommandée															
			Notes :																
																			
2ème	3ème		4ème																

Je tiens à remercier Mrs GIRAULT de LAVAL(53), Dr GALLET de BETHUNE ( 62 ) et MANSUY Jean-Pierre pour leur envoi d'empreintes et de dates d'utilisation.

Les dates et renseignements cités pour les bureaux, proviennent des ouvrages de M. Jean POTHION de l'Académie de Philatélie: dictionnaire des bureaux de poste français de 1575 à 1904 , et de 1904 à 1914.

Pour la population, les chiffres donnés sont ceux de l'encyclopédie Wikipédia ( contenu soumis à la licence Wikipédia CC-BY-SA 3.0 )

© :Copies interdites à des fins commerciales. Pour votre usage privé, demande à faire auprès de l'auteur, adresse courriel ci-dessous.

Si vous possédez dans vos collections une empreinte non reproduite ci-dessus, ou beaucoup plus lisible, vous pouvez si vous le souhaitez me la faire parvenir en m'adressant un scan à : [reynaud-pierre@wanadoo.fr](mailto:reynaud-pierre@wanadoo.fr) - Merci d'avance. Votre aide sera citée au bas de votre département.