



54 - MEURTHE - ET - MOSELLE



Mise à jour 06 juillet 2020 - Page 1/1

Type de Timbre à Date	Numéro de la levée
-----------------------	--------------------



BAINVILLE - AUX - MIROIRS

Type de bureau	Type LAUTIER		Sur TàD normal	1	2															
Recette auxiliaire rurale	E.4ème		Sur TàD mixte																	
<u>Dates extrêmes connues</u> 31.12.05 / 08.07.07		1ère (en attente)	Sur timbre taxe																	
Distribution auxiliaire en septembre 1905 380 habitants en 1906			Sur lettre recommandée																	
			Notes :																	
																				
2ème	3ème	4ème																		

BLAINVILLE - SUR - L'EAU



Type de bureau	Type LAUTIER		Sur TàD normal																	5	
Recette	A.4ème		Sur TàD mixte	1																	4
<u>Dates extrêmes connues</u> 16.06.04 / 28.03.05		1ère - Mixte	Sur timbre taxe																		
Distribution en avril 1862 Direction en janvier 1868 1567 habitants en 1906			Sur lettre recommandée																		
			Notes :																		
																					
2ème	3ème	4ème - Mixte																			

DIARVILLE




Type de bureau	Type LAUTIER		Sur TàD normal																		3	4
Recette	A.4ème		Sur TàD mixte																			
<u>Dates extrêmes connues</u> 10.11.04 / 04.10.05		1ère - En attente	Sur timbre taxe																			
Direction en mai 1881 476 habitants en 1906			Sur lettre recommandée																			
			Notes :																			
																						
2ème	3ème	4ème																				






FAVIERES

Type de bureau		Type LAUTIER		Sur TàD normal				3												
Recette		A.4ème		Sur TàD mixte																
<u>Dates extrêmes connues</u> 29.11.05 / 14.03.06				 1ère- En attente		Sur timbre taxe														
Direction en octobre 1882 780 habitants en 1906						Sur lettre recommandée														
						Notes :														
																				
2ème		3ème																		

FOUG

Type de bureau		Type LAUTIER		Sur TàD normal		1	2	3												
Recette		A.4ème		Sur TàD mixte																
<u>Dates extrêmes connues</u> 06.01.05 / 31.12.05				 1ère		Sur timbre taxe														
Distribution en janvier 1863 Direction en janvier 1868 1232 habitants en 1906						Sur lettre recommandée														
						Notes :														
																				
2ème		3ème																		

GERBEVILLERS

Type de bureau		Type LAUTIER		Sur TàD normal				3												
Recette		A.4ème		Sur TàD mixte				4												
<u>Dates extrêmes connues</u> 01.09.05 / 1906				 1ère - En attente		Sur timbre taxe														
Distribution en août 1832 Direction en septembre 1841 1575 habitants en 1906						Sur lettre recommandée														
						Notes :														
																				
2ème		3ème		4ème, mixte : 4 = 3mm		4ème mixte : 4 = 2,5mm														



GRIMONVILLER

Type de bureau	Type LAUTIER	Sur TàD normal	2																
Facteur-receveur	B.4ème	Sur TàD mixte																	
<u>Dates extrêmes connues</u> 1905		Sur timbre taxe																	
Facteur-boîtier en septembre 1905		Sur lettre recommandée																	
240 habitants en 1906		Notes :																	
2ème	3ème	4ème																	

LONGWY - BAS

Type de bureau	Type LAUTIER	Sur TàD normal	1																
Recette	A.4ème	Sur TàD mixte																	
<u>Dates extrêmes connues</u> 30.08.05 / 03.11.05		Sur timbre taxe																	
Direction en mars 1885		Sur lettre recommandée																	
9911 habitants en 1906		Notes :																	



1ère

MOYEN

Type de bureau	Type LAUTIER	Sur TàD normal	1																
Recette	A.4ème	Sur TàD mixte																	
<u>Dates extrêmes connues</u> 17.08.05		Sur timbre taxe																	
Direction en décembre 1898		Sur lettre recommandée																	
859 habitants en 1906		Notes :																	



1ère

