





# 62 - PAS DE CALAIS

Type de Timbre à Date	Numéro de la levée
-----------------------	--------------------

## ARRAS



Type de bureau    Type LAUTIER		Sur TàD normal		1									10	11
Recette	A.4ème	Sur TàD mixte												
Dates extrêmes connues 30.12.05 / 1908		Sur timbre taxe												
Direction en 1659		Sur lettre recommandée												
24.921 habitants en 1906		Notes :												
														
2ème	3ème	4ème	5ème	6ème	7ème	8ème								
														
9ème	10ème	11ème												

## AVESNES - LE - COMTE



Type de bureau    Type LAUTIER		Sur TàD normal		1	2			4	5					
Recette	A.4ème	Sur TàD mixte						4						
Dates extrêmes connues 31.01.05 / 03.08.06		Sur timbre taxe												
Distribution en août 1842 Direction en novembre 1845 1544 habitants en 1906		Sur lettre recommandée												
		Notes :												
	3ème	4ème	4ème mixte : 4ème= 2,5mm	5ème										




## BOURLON

Type de bureau    Type LAUTIER		Sur TàD normal	2	4																	
Facteur-receveur	B.4ème	Sur TàD mixte																			
<u>Dates extrêmes connues</u> 17.08.05 / 01.09.06		Sur timbre taxe																			
		Sur lettre recommandée																			
Facteur receveur en mai 1905 Direction en mai 1912 1921 habitants en 1906		Notes : Aurait été recette auxiliaire. Dates d'ouverture et de changement inconnues.																			
																					
		2ème		3ème			4ème														

## BRUAY


Type de bureau    Type LAUTIER		Sur TàD normal	2		6																
Recette	A.4ème	Sur TàD mixte																			
<u>Dates extrêmes connues</u> 24.12.05 / 30.07.06		Sur timbre taxe																			
		Sur lettre recommandée																			
Distribution en mars 1872 Direction en Janvier 1874 16.544 habitants en 1906		Notes :																			
																					
		2ème		3ème			4ème			5ème			6ème								

## CAGNICOURT


Type de bureau    Type LAUTIER		Sur TàD normal	1																		
Facteur-receveur	B.4ème	Sur TàD mixte																			
<u>Dates extrêmes connues</u>  Facteur-receveur en juin 1905  806 habitants en 1906		Sur timbre taxe																			
		Sur lettre recommandée																			
		Notes :																			
																					
		2ème		3ème			4ème			5ème			6ème								










## COURRIERES

Type de bureau		Type LAUTIER		Sur TàD normal	1	3	4													
Recette	A.4ème		 <p>1ère</p>	Sur TàD mixte																
Dates extrêmes connues				Sur timbre taxe																
06.05.06 / 25.08.06				Sur lettre recommandée																
Facteur-boîtier en avril 1865 Direction en décembre 1871 4905 habitants en 1906				Notes :																
2ème		3ème		4ème																




## CROISILLE

Type de bureau		Type LAUTIER		Sur TàD normal		2		5	6											
Recette	A.4ème		 <p>1ère</p>	Sur TàD mixte																
Dates extrêmes connues				Sur timbre taxe																
24.07.06 / 29.08.06				Sur lettre recommandée																
Direction en novembre 1844  1362 habitants en 1906				Notes :																
2ème		3ème		4ème		5ème		6ème												



## ETAPLES

Type de bureau		Type LAUTIER		Sur TàD normal	1	3	4	5	6	7	8									
Recette	A.4ème		 <p>1ère</p>	Sur TàD mixte																
Dates extrêmes connues				Sur timbre taxe																
05.09.04 / 24.09.06				Sur lettre recommandée																
Distribution en janvier 1804 <a href="#">Fermeture en septembre 1805</a> Distribution en novembre 1842 Recette en février 1845 5278 habitants en 1906				Notes :																
2ème		3ème		4ème		4ème mixte: n° levée 2,5mm		4ème Daguin		5ème										
																				
6ème		6ème Daguin		7ème		8ème														

## HENIN - LIETARD

Type de bureau    Type LAUTIER		Sur TàD normal		2	3		5	6											
Recette	A.4ème	Sur TàD mixte																	
<u>Dates extrêmes connues</u> 06.04.05 / 03.05.06		Sur timbre taxe																	
Distribution en décembre 1844 Recette en février 1855 16.016 habitants en 1906		Sur lettre recommandée																	
		<b>Notes :</b>																	
		4ème																	
2ème	3ème	4ème	5ème																

## HOUDAIN


Type de bureau    Type LAUTIER		Sur TàD normal		2		4													
Recette	A.4ème	Sur TàD mixte																	
<u>Dates extrêmes connues</u> 15.08.06 / 03.09.07		Sur timbre taxe																	
Distribution en octobre 1841 Direction en avril 1855 1806 habitants en 1906		Sur lettre recommandée																	
		<b>Notes :</b>																	
		4ème																	
2ème	3ème	4ème																	

## LA BUISSIERE ( voir notes )

Type de bureau    Type LAUTIER		Sur TàD normal																	
<u>Dates extrêmes connues</u>		Sur TàD mixte																	
		Sur timbre taxe																	
habitants en 1906		Sur lettre recommandée																	
		<b>Notes :</b> Nous a été signalé par deux correspondants différents, mais aucun visuel ne nous a été communiqué. Nous le signalons à titre d'information et d'existence possible.																	
?	1ère																		
2ème	3ème	4ème																	







## LEFOREST

Type de bureau    Type LAUTIER			Sur TàD normal																	
Recette	A.4ème		Sur TàD mixte	1																
<u>Dates extrêmes connues</u> 12.07.08			Sur timbre taxe																	
Distribution en janvier 1868 Direction en janvier 1874 2235 habitants en 1906			Sur lettre recommandée																	
			Notes : Indication de la levée mixte. Egalement mixte le millésime de l'année : 08 = 2,5mm.																	



1ère mixte double (voir note)

## MARQUISE

Type de bureau    Type LAUTIER			Sur TàD normal	1	2	3	4	5	6											
Recette	A.4ème		Sur TàD mixte																	
<u>Dates extrêmes connues</u> 09.04.06 / 15.11.06			Sur timbre taxe																	
Distribution au XVIIIème Direction en octobre 1780 3560 habitants en 1906			Sur lettre recommandée																	
			Notes :																	
																				
		2ème			3ème			4ème			5ème			6ème						

1ère




## MERICOURT

Type de bureau    Type LAUTIER			Sur TàD normal		2	3	4													
Facteur-receveur	B.4ème		Sur TàD mixte																	
<u>Dates extrêmes connues</u> 14.03.06 / 21.07.06			Sur timbre taxe																	
Facteur receveur en août 1905  3596 habitants en 1906			Sur lettre recommandée																	
			Notes :																	
																				
		2ème			3ème			4ème												


1ère



## NIELLES LES BLEQUINS

Type de bureau    Type LAUTIER		Sur TàD normal		3	4	5															
Recette	A.4ème	Sur TàD mixte																			
<u>Dates extrêmes connues</u> 01.06.06 / 30.08.06		Sur timbre taxe																			
Direction en janvier 1876		Sur lettre recommandée																			
749 habitants en 1906		Notes :																			
		1ère																			
																					
2ème	3ème	4ème	5ème																		

## SANGATTE

Type de bureau    Type LAUTIER		Sur TàD normal		1	2																
Recette auxiliaire rurale	E.4ème	Sur TàD mixte																			
<u>Dates extrêmes connues</u> 25.05.06 / 17.09.10		Sur timbre taxe																			
Recette auxiliaire en juin 1905		Sur lettre recommandée																			
2302 habitants en 1906		Notes :																			
		1ère																			
																					
2ème																					

Je tiens à remercier M. Michel HERVE de QUITTEBEUF ( 27 ), ALAPHILIPPE Guy de VIGNOUX SOUS LES AIX, CAS François de LA LONDE DES MAURES ( 83 ) et le Dr GALLET Guy de BETHUNE ( 62 ) pour leur envoi d'empreintes et de dates d'utilisation.

Les dates et renseignements cités pour les bureaux, proviennent des ouvrages de M. Jean POTHION de l'Académie de Philatélie: dictionnaire des bureaux de poste français de 1575 à 1904 , et de 1904 à 1914. La retranscription de la catégorie de bureaux est celle de M.POTHION, mêmes ouvrages.

Pour la population, les chiffres donnés sont ceux de l'encyclopédie Wikipédia ( contenu soumis à la licence Wikipédia CC-BY-SA 3.0 )

© :Copies interdites à des fins commerciales. Pour votre usage privé, demande à faire auprès de l'auteur, adresse courriel ci-dessous.

Si vous possédez dans vos collections une empreinte non reproduite ci-dessus, ou beaucoup plus lisible, vous pouvez si vous le souhaitez me la faire parvenir en m'adressant un scan à : [reynaud-pierre@wanadoo.fr](mailto:reynaud-pierre@wanadoo.fr) - Merci d'avance. Votre aide sera citée au bas de votre département.