






# 66 - PYRENEES - ORIENTALES

**PREFECTURE : PERPIGNAN**  
**SOUS-PREFECTURE : PRADES et CERET**

Date création : 19 septembre 2020  
Page 1 / 8





Type de Timbre à Date	Numéro de la levée
-----------------------	--------------------



<b>AMELIE - LES - BAINS</b>																				
Type de bureau	Type LAUTIER		Sur TàD normal	1					5	6	7	8								
Recette	A.4ème	 1ère	Sur TàD mixte																	
<u>Dates extrêmes connues</u>			Sur timbre taxe																	
13.05.05 / 22.05.07			Sur lettre recommandée																	
1328 habitants en 1906			Notes :																	
																				
2ème	3ème	4ème	5ème	6ème	7ème	8ème														




## BANYULS - S/ - MER

Type de bureau    Type LAUTIER		Sur TàD normal		1		4			8										
Recette	A.4ème	Sur TàD mixte																	
<u>Dates extrêmes connues</u> 07.08.06 / 11.10.07		Sur timbre taxe																	
Distribution en juillet 1863 Direction en janvier 1867 3301 habitants en 1906		Sur lettre recommandée																	
		<b>Notes :</b>																	
		1ère																	
																			
2ème	3ème	4ème	5ème	6ème	7ème	8ème													

## BOURG MADAME

Type de bureau    Type LAUTIER		Sur TàD normal			2		4		6										
Recette	A.4ème	Sur TàD mixte																	
<u>Dates extrêmes connues</u> 15.09.05 / 07.08.07		Sur timbre taxe																	
Direction en avril 1839  363 habitants en 1906		Sur lettre recommandée																	
		<b>Notes :</b>																	
		1ère																	
																			
2ème	3ème	4ème																	


## CERBERE

Type de bureau    Type LAUTIER		Sur TàD normal		1		3			8										
Recette	A.4ème	Sur TàD mixte																	
<u>Dates extrêmes connues</u> 14.04.06 / 1907		Sur timbre taxe																	
Direction en juillet 1881  1333 habitants en 1906		Sur lettre recommandée																	
		<b>Notes :</b>																	
		1ère																	
																			
2ème	3ème	4ème	5ème	6ème	7ème	8ème													







## LE BOULOU

Type de bureau    Type LAUTIER		 1ère	Sur TàD normal	1		3	4												
Recette	A.4ème		Sur TàD mixte																
<u>Dates extrêmes connues</u> 04.04.05 / 14.08.06			Sur timbre taxe																
LE BOULOU, service postal secondaire au XVIIIème Distribution en décembre 1838 Direction en janvier 1874 1768 habitants en 1906			Sur lettre recommandée																
			Notes :	<															
2ème	3ème	4ème																	

## LE PERTHUS




Type de bureau    Type LAUTIER		 1ère	Sur TàD normal						6										
Recette	A.4ème		Sur TàD mixte																
<u>Dates extrêmes connues</u> 07.03.07			Sur timbre taxe																
Distribution en juin 1849 Direction en janvier 1868 553 habitants en 1906			Sur lettre recommandée																
			Notes :																
2ème	3ème	4ème	5ème	6ème															

## MILLAS


Type de bureau    Type LAUTIER		 1ère	Sur TàD normal					5	7										
Recette	A.4ème		Sur TàD mixte																
<u>Dates extrêmes connues</u> 08.09.05 / 23.04.07			Sur timbre taxe																
Distribution en février 1830 Direction en mai 1856 2214 habitants en 1906			Sur lettre recommandée																
			Notes :																
2ème	3ème	4ème	5ème	6ème	7ème														




## MOLITG

Type de bureau		Type LAUTIER		Sur TàD normal	1		3	4	5									
Facteur-receveur		B.4ème		Sur TàD mixte														
26.08.				Sur lettre recommandée														
26.08.05 / 27.09.07				<b>Notes :</b>														
Facteur receveur en août 1905																		
363 habitants en 1906		1ère																
																		
2ème	3ème	4ème	5ème															

## MONT- LOUIS puis MONT DE LA LIBERTE puis MONT-LOUIS SUR TET ( voir notes )

Type de bureau		Type LAUTIER		Sur TàD normal				5			8							
Recette		A.4ème		Sur TàD mixte														
<u>Dates extrêmes connues</u>				Sur timbre taxe														
09.06.05 / 18.08.06				Sur lettre recommandée														
MONT-LOUIS direction en 1710				<b>Notes :</b> MONT-LOUIS devient MONT DE LA LIBERTE en 1793, puis prend le nom de MONT-LOUIS SUR TET en 1839.														
579 habitants en 1906		1ère																
																		
2ème	3ème	4ème	5ème	6ème	7ème	8ème												


## MOSSET

Type de bureau		Type LAUTIER		Sur TàD normal		2		4										
				Sur TàD mixte														
<u>Dates extrêmes connues</u>				Sur timbre taxe														
				Sur lettre recommandée														
820 habitants en 1906		1ère		<b>Notes :</b>														
																		
2ème	3ème	4ème																








## ST LAURENT DE LA SALANQUE

Type de bureau		Type LAUTIER		Sur TàD normal			3	5										
Facteur-receveur		B.4ème		Sur TàD mixte														
Dates extrêmes connues 06.01.07 / 10.04.07		1ère		Sur timbre taxe														
				Sur lettre recommandée														
Distribution en fevrier 1830 Direction en mars 1843 4390 habitants en 1906				Notes :														
																		
2ème	3ème	4ème	5ème															

## SOREDE


Type de bureau		Type LAUTIER		Sur TàD normal			3	5											
Recette		A.4ème		Sur TàD mixte															
Dates extrêmes connues		1ère		Sur timbre taxe															
				Sur lettre recommandée															
Direction en décembre 1883  1609 habitants en 1906				Notes :															
																			
2ème	3ème	4ème	5ème	6ème	7ème	8ème													

## THUIR


Type de bureau		Type LAUTIER		Sur TàD normal		1		3		5	6								
Recette		A.4ème		Sur TàD mixte															
Dates extrêmes connues 27.09.05 / 07.11.06		1ère		Sur timbre taxe															
				Sur lettre recommandée															
Service postal secondaire au XVIIIème Distribution en janvier 1838 Direction en avril 1861 3226 habitants en 1906				Notes :															
																			
2ème	3ème	4ème	5ème	6ème	7ème	8ème													



## TOULOUGES

Type de bureau    Type LAUTIER		Sur TàD normal							5								
		Sur TàD mixte															
<u>Dates extrêmes connues</u> 04.03.06  Direction en juillet 1893  1312 habitants en 1906		Sur timbre taxe															
		Sur lettre recommandée															
		<b>Notes :</b>															
		1ère															
2ème		3ème		4ème		5ème											

## VINCA

Type de bureau    Type LAUTIER		Sur TàD normal								6	7						
Recette    A.4ème		Sur TàD mixte															
<u>Dates extrêmes connues</u> 30.08.06 / 07.07.07  Distribution en janvier 1832 Direction en août 1842 1644 habitants en 1906		Sur timbre taxe															
		Sur lettre recommandée															
		<b>Notes :</b>															
		1ère															
2ème		3ème		4ème		5ème		6ème		7ème							

Je tiens à remercier M. Michel HERVE de QUITTEBEUF ( 27 ) , TRITTEN Jean-Paul de TARBES ( 65 ) et FORT Gérard de ST-PAUL de FENOUILLET(66) pour leur envoi d'empreintes et de dates d'utilisation.

Les dates et renseignements cités pour les bureaux, proviennent des ouvrages de M. Jean POTHION de l'Académie de Philatélie: dictionnaire des bureaux de poste français de 1575 à 1904 , et de 1904 à 1914. La retranscription de la catégorie de bureaux est celle de M.POTHION, mêmes ouvrages.

Pour la population, les chiffres donnés sont ceux de l'encyclopédie Wikipédia ( contenu soumis à la licence Wikipédia CC-BY-SA 3.0 )

© :Copies interdites à des fins commerciales. Pour votre usage privé, demande à faire auprès de l'auteur, adresse courriel ci-dessous.

Si vous possédez dans vos collections une empreinte non reproduite ci-dessus, ou beaucoup plus lisible, vous pouvez si vous le souhaitez me la faire parvenir en m'adressant un scan à : [reynaud-pierre@wanadoo.fr](mailto:reynaud-pierre@wanadoo.fr) - Merci d'avance. Votre aide sera citée au bas de votre département.