

69 - RHONE

Création 22 octobre 2020

Préfecture : LYON

Sous-Préfecture : VILLEFRANCHE - SUR - SAONE






AMPLEPUIS



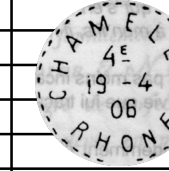
Type de bureau	Type LAUTIER	Sur TàD normal	1	3	4	5	6										
Recette	A.4ème	Sur TàD mixte															
<u>Dates extrêmes connues</u> 07.12.04 / 30.08.08		Sur timbre taxe															
Distribution en août 1840 Direction en septembre 1842 7000 habitants en 1906		Sur lettre recommandée															
		Notes :															
		1ère															
2ème	3ème	4ème	5ème	6ème													




BELLEVILLE S/ SAÔNE

Type de bureau Type LAUTIER		Sur TàD normal	1	2	3	4	5	6										
Recette	A.4ème	Sur TàD mixte																
<u>Dates extrêmes connues</u> 22.11.05 / 02.09.07		Sur timbre taxe																
Direction ouverte en 1720 3119 habitants en 1906		Sur lettre recommandée																
		Notes :																
		1ère																
																		
2ème	3ème	4ème	5ème	6ème														

CHAMELET


Type de bureau Type LAUTIER		Sur TàD normal		2	3	4												
Facteur-receveur	B.4ème	Sur TàD mixte																
<u>Dates extrêmes connues</u> 05.12.05 / 22.06.07		Sur timbre taxe																
Recette auxiliaire en octobre 1897 Facteur receveur en décembre 1905 631 habitants en 1906		Sur lettre recommandée																
		Notes :																
		1ère																
																		
2ème	3ème	4ème																

CHATILLON D'AZERGUES

Type de bureau Type LAUTIER		Sur TàD normal	1	2														
Facteur-receveur	B.4ème	Sur TàD mixte																
<u>Dates extrêmes connues</u> 04.03.05 / 26.11.07		Sur timbre taxe																
Facteur-receveur en août 1905 948 habitants en 1906		Sur lettre recommandée																
		Notes :																
		1ère																
																		
2ème																		




GARE DE ST - GERMAIN AU MONT-D'OR

Type de bureau		Type LAUTIER		Sur TàD normal	1	3													
Recette		A.4ème		Sur TàD mixte			4												
<u>Dates extrêmes connues</u> 20.07.05 / 26.10.07 Pas de date connue				Sur timbre taxe															
1ère				Sur lettre recommandée															
				Notes :															
																			
2ème		3ème		4ème		4ème mixte													
				levée petite 2,5mm															

GIVORS (voir notes)


Type de bureau		Type LAUTIER		Sur TàD normal	1														
Recette		A.4ème		Sur TàD mixte															
<u>Dates extrêmes connues</u> ? Petite poste au XVIIIème : LYON Distribution en juin 1801 Direction en juillet 1821 12306 habitants en 1906				Sur timbre taxe															
1ère				Sur lettre recommandée															
				Notes : Levée n° 1 signalée par un correspondant digne de foi et compétent, mais aucune empreinte ne nous été communiquée. Nous signalons donc cette localité à titre purement indicatif, jusqu'à visualisation du timbre à date. Si vous possédez cette empreinte, je serais intéressé pour la faire paraître. Merci.															

IRIGNY


Type de bureau		Type LAUTIER		Sur TàD normal	1	2													
Recette		A.4ème		Sur TàD mixte															
<u>Dates extrêmes connues</u> 06.01.06 / 21.11.07 Petite poste au XVIIIème : LYON Direction en novembre 1885 1549 habitants en 1906				Sur timbre taxe															
1ère				Sur lettre recommandée															
				Notes :															
																			
2ème																			




LYON - LA VILLETTE - PAUL - BERT

Type de bureau Type LAUTIER		Sur TàD normal		2															
Recette	A.4ème	Sur TàD mixte																	
<u>Dates extrêmes connues</u>		Sur timbre taxe																	
Vu : 02.01.05 / 23.08.07		Sur lettre recommandée																	
Direction en octobre 1905		Notes : Seul l'emplacement des points séparatifs permet de différencier les différents timbres à date de ce bureau.																	
		Tirets (3) séparatifs entre VILLETTE , Paul et BERT.																	
		1ère																	
																			
2ème	3ème	4ème	5ème	6ème	7ème	8ème													

LYON - M


Type de bureau Type LAUTIER		Sur TàD normal		1															
Recette auxiliaire urbaine	D.4ème	Sur TàD mixte																	
<u>Dates extrêmes connues</u>		Sur timbre taxe																	
06.06.05 / 19.04.08		Sur lettre recommandée																	
Recette auxiliaire en avril 1905		Notes :																	
		1ère																	
																			

MARCHAMPT



Type de bureau Type LAUTIER		Sur TàD normal		1	2														
Facteur-receveur	B.4ème	Sur TàD mixte																	
<u>Dates extrêmes connues</u>		Sur timbre taxe																	
10.03.06 / 13.07.07		Sur lettre recommandée																	
Facteur-receveur en septembre 1905		Notes :																	
908 habitants en 1906		1ère																	
																			
2ème																			





QUINCIEUX

Type de bureau Type LAUTIER		 <p>1ère</p>	Sur TàD normal	1																
Facteur-receveur A.4ème			Sur TàD mixte																	
<u>Dates extrêmes connues</u> 21.10.05 / 14.06.08			Sur timbre taxe																	
Petite poste de Lyon au XVIIIème Facteur receveur en octobre 1905 1008 habitants en 1906			Sur lettre recommandée																	
			Notes :																	

SAINT DIDIER AU MONT D'OR


Type de bureau Type LAUTIER		 <p>1ère</p>	Sur TàD normal	1	3															
Recette A.4ème			Sur TàD mixte																	
<u>Dates extrêmes connues</u> 08.01.07 / 11.09.07			Sur timbre taxe																	
Petite poste de Lyon au XVIIIème Direction en mai 1894 1553 habitants en 1906			Sur lettre recommandée																	
			Notes :																	
		 <p>2ème</p>																		
2ème		3ème																		

SAINT GENIS LAVAL


Type de bureau Type LAUTIER		 <p>1ère</p>	Sur TàD normal	2	3															
Recette A.4ème			Sur TàD mixte																	
<u>Dates extrêmes connues</u> 09.09.06 / 25.10.06			Sur timbre taxe																	
Petite poste de Lyon au XVIIIème Distribution en juin 1801 Direction en septembre 1835 2944 habitants en 1906			Sur lettre recommandée																	
			Notes :																	
		 <p>2ème</p>																		
2ème		3ème																		




SAINT GEORGES DE RENEINS

Type de bureau Type LAUTIER		 1ère	Sur TàD normal	1	3	5	6												
Recette	A.4ème		Sur TàD mixte																
<u>Dates extrêmes connues</u> 29.07.05 / 20.09.07			Sur timbre taxe																
Distribution en janvier 1837 Direction en août 1845 2511 habitants en 1906			Sur lettre recommandée																
			Notes :																
2ème	3ème	4ème	5ème	6ème															

SAINT GERMAIN AU MONT D'OR


Type de bureau Type LAUTIER		 1ère	Sur TàD normal	1	3	4													
Recette	A.4ème		Sur TàD mixte																
<u>Dates extrêmes connues</u> 16.03.06 / 26.10.07			Sur timbre taxe																
Petite poste de Lyon au XVIIIème Direction en juillet 1883 1002 habitants en 1906			Sur lettre recommandée																
			Notes :																
2ème	3ème	4ème																	

SAINT LAURENT DE CHAMOUSSET


Type de bureau Type LAUTIER		 1ère	Sur TàD normal	2	3	5													
Recette	A.4ème		Sur TàD mixte																
<u>Dates extrêmes connues</u> 06.11.05 / 11.10.07			Sur timbre taxe																
Distribution en août 1832 Direction en janvier 1837 1606 habitants en 1906			Sur lettre recommandée																
			Notes :																
2ème	3ème	4ème	5ème																




SAINT PIERRE LA PALUD

Type de bureau Type LAUTIER		 <p>1ère</p>	Sur TàD normal	1	2															
Facteur-receveur	B.4ème		Sur TàD mixte																	
<u>Dates extrêmes connues</u> 17.03.06 / 20.08.07			Sur timbre taxe																	
Facteur-receveur en janvier 1906			Sur lettre recommandée																	
1263 habitants en 1906		Notes :																		
2ème																				

STE COLOMBE


Type de bureau Type LAUTIER		 <p>1ère</p>	Sur TàD normal	1		3	4	5												
Recette	A.4ème		Sur TàD mixte																	
<u>Dates extrêmes connues</u> 25.05.06 / 05.12.08			Sur timbre taxe																	
Direction en janvier 1900			Sur lettre recommandée																	
1370 habitants en 1906		Notes :																		
2ème		3ème		4ème		5ème														

THIZY



Type de bureau Type LAUTIER		 <p>5^e 9-7 STALE</p>	Sur TàD normal			3	4	5	6	7										
Recette	A.4ème		Sur TàD mixte																	
<u>Dates extrêmes connues</u> 21.10.05 / 09.06.07			Sur timbre taxe																	
Distribution en janvier 1829			Sur lettre recommandée																	
Direction en septembre 1835		Notes :																		
4856 habitants en 1906																				
2ème		3ème		4ème		5ème														






VAUXRENARD

Type de bureau Type LAUTIER		Sur TàD normal	1	2															
Facteur-receveur	B.4ème	Sur TàD mixte																	
<u>Dates extrêmes connues</u> 21.06.05 / 06.11.07 Facteur-receveur en décembre 1904 711 habitants en 1906		Sur timbre taxe																	
		Sur lettre recommandée																	
		Notes :																	
																			
2ème																			

VENISSIEUX


Type de bureau Type LAUTIER		Sur TàD normal	1		3														
Recette	A.4ème	Sur TàD mixte																	
<u>Dates extrêmes connues</u> 1905 / 13.08.07 Petite poste de Lyon au XVIIIème Facteur-boîtier en octobre 1860 Distribution en août 1869 Direction en décembre 1871 4417 habitants en 1906		Sur timbre taxe																	
		Sur lettre recommandée																	
		Notes :																	
																			
																			
2ème		3ème																	

VERNAISON


Type de bureau Type LAUTIER		Sur TàD normal	1	2	3	4													
Recette	A.4ème	Sur TàD mixte																	
<u>Dates extrêmes connues</u> 19.12.05 / 08.07.08 Petite poste de Lyon au XVIIIème Distribution en mars 1865 Direction en janvier 1867 1220 habitants en 1906		Sur timbre taxe																	
		Sur lettre recommandée																	
		Notes :																	
																			
																			
2ème		3ème		4ème															




VILLEURBANNE - CITE LAFAYETTE

Type de bureau		Type LAUTIER		Sur TàD normal	1	2	3	4													
Recette		A.4ème		Sur TàD mixte																	
Dates extrêmes connues 19.07.05 / 20.02.06				Sur timbre taxe																	
Direction en septembre 1901				Sur lettre recommandée																	
habitants en 1906 (voir notes)				Notes : En 1906, population totale de VILLEURBANNE était de 33890 personnes. La cité Lafayette est venue s'y rajouter, ultérieurement.																	
																					
2ème		3ème		4ème																	

VILLIE MORGON

Type de bureau		Type LAUTIER		Sur TàD normal	1	2	3														8
Recette		A.4ème		Sur TàD mixte																	
Dates extrêmes connues 02.12.06 / 30.10.07				Sur timbre taxe																	
nb Direction en avril 1873 2299 habitants en 1906				Sur lettre recommandée																	
				Notes :																	
																					
2ème		3ème		4ème		5ème		6ème		7ème		8ème									

VOURLES

Type de bureau		Type LAUTIER		Sur TàD normal	1	2	3														
Facteur-receveur		B.4ème		Sur TàD mixte																	
Dates extrêmes connues 17.11.05 / 07.10.07				Sur timbre taxe																	
Petite poste de Lyon au XVIIIème Facteur-receveuren octobre 1905 668 habitants en 1906				Sur lettre recommandée																	
				Notes :																	
																					
2ème		3ème																			

Je tiens à remercier M. Michel HERVE de QUITTEBEUF (27), KIENER Paul de VIZILLE (38) et le Dr GALLET Guy de BETHUNE (62) pour leurs communications d'empreintes.

Les dates et renseignements cités pour les bureaux, proviennent des ouvrages de M. Jean POTHION de l'Académie de Philatélie: dictionnaire des bureaux de poste français de 1575 à 1904 , et de 1904 à 1914. La retranscription de la catégorie de bureaux est celle de M.POTHION, mêmes ouvrages.

Pour la population, les chiffres donnés sont ceux de l'encyclopédie Wikipédia (contenu soumis à la licence Wikipédia CC-BY-SA 3.0)

© :Copies interdites à des fins commerciales. Pour votre usage privé, demande à faire auprès de l'auteur, adresse courriel ci-dessous.

Si vous possédez dans vos collections une empreinte non reproduite ci-dessus, ou beaucoup plus lisible, vous pouvez si vous le souhaitez me la faire parvenir en m'adressant un scan à : reynaud-pierre@wanadoo.fr - Merci d'avance. Votre aide sera citée au bas de votre département.