









GARE DE MANTES

Type de bureau Type LAUTIER			Sur TàD normal	1	2	3	4	5	6	7	8	9							
Recette A.4ème			Sur TàD mixte																
Dates extrêmes connues 20.09.06 / 1913			Sur timbre taxe																
MANTES : 8329 habitants en 1906			Sur lettre recommandée																
		Notes :																	
		1ère																	
																			
2ème	3ème	4ème	5ème	6ème	7ème	8ème													
																			
9ème																			

LA BOISSIERE

Type de bureau Type LAUTIER			Sur TàD normal	1															
Recette auxiliaire rurale E.4ème			Sur TàD mixte																
Dates extrêmes connues 01.10.05 / 20.05.10			Sur timbre taxe																
Recette auxiliaire rurale en janvier 1905 Facteur receveur en août 1913 686 habitants en 1906			Sur lettre recommandée																
		Notes :																	
		1ère																	

SAINT - LEGER EN YVELINES

Type de bureau Type LAUTIER			Sur TàD normal	1	2														
Facteur-receveur B.4ème			Sur TàD mixte																
Dates extrêmes connues Facteur-receveur en octobre 1905			Sur timbre taxe																
665 habitants en 1906			Sur lettre recommandée																
		Notes :																	
		1ère																	
																			
2ème																			

Je tiens à remercier M. Michel HERVE de QUITTEBEUF (27) pour son envoi d'empreintes et de dates d'utilisation.

Les dates et renseignements cités pour les bureaux, proviennent des ouvrages de M. Jean POTHION de l'Académie de Philatélie: dictionnaire des bureaux de poste français de 1575 à 1904 , et de 1904 à 1914. La retranscription de la catégorie de bureaux est celle de M.POTHION, mêmes ouvrages.

Pour la population, les chiffres donnés sont ceux de l'encyclopédie Wikipédia (contenu soumis à la licence Wikipédia CC-BY-SA 3.0)

© :Copies interdites à des fins commerciales. Pour votre usage privé, demande à faire auprès de l'auteur, adresse courriel ci-dessous.

Si vous possédez dans vos collections une empreinte non reproduite ci-dessus, ou beaucoup plus lisible, vous pouvez si vous le souhaitez me la faire parvenir en m'adressant un scan à : reynaud-pierre@wanadoo.fr - Merci d'avance. Votre aide sera citée au bas de votre département.